



# **KURUMSAL MALİ DURUM VE BEKLENTİLER RAPORU**

**TEMMUZ - 2018**

SUNUŞ .....	4
I-OCAK–HAZİRAN 2018 DÖNEMİ BÜTÇE UYGULAMA SONUÇLARI.....	5
A. Bütçe Giderleri .....	5
01. Personel Giderleri .....	7
02. Sosyal Güvenlik Kurumlarına Devlet Primi Giderleri.....	7
03. Mal ve Hizmet Alım Giderleri .....	8
04. Faiz Gideri.....	9
05. Cari Transferler.....	10
06. Sermaye Giderleri .....	11
07. Sermaye Transferleri.....	12
08. Yedek Ödenek .....	13
B. Bütçe Gelirleri .....	13
C. Finansman .....	18
II-TEMMUZ-ARALIK 2018 DÖNEMİNE İLİŞKİN BEKLENTİLER VE HEDEFLER .....	18
A. Bütçe Giderleri .....	18
1- Personel Giderleri .....	19
2- Sosyal Güvenlik Kurumlarına Devlet Primi Giderleri .....	19
3- Mal ve Hizmet Alım Giderleri.....	20
4- Faiz Gideri .....	20
5- Cari Transferler .....	20
6- Sermaye Giderleri .....	20
7- Sermaye Transferleri.....	20
B. Bütçe Gelirleri .....	20
C. Finansman .....	20
III-YIL İÇİNDE GERÇEKLEŞTİRİLEN VE TEMMUZ–ARALIK 2018 DÖNEMİNDE YÜRÜTÜLECEK FAALİYETLER .....	20

## TABLolar DİZİNİ

TABLO 1: 2017 GERÇEKLEŞMELERİ İLE 2018 BAŞLANGIÇ ÖDENEĞİ GELİŞİMİ .....	5
TABLO 2: 2017 VE 2018 YILLARI OCAK – HAZİRAN DÖNEMİ BÜTÇE GİDERLERİ GERÇEKLEŞMELERİ .....	6
TABLO 3: 2017 - 2018 PERSONEL GİDERLERİ GERÇEKLEŞMELERİ.....	7
TABLO 4: 2017 - 2018 SOSYAL GÜVENLİK KURUMLARINA DEVLET PRİMİ GİDERLERİ GERÇEKLEŞMELERİ.....	8
TABLO 5: 2017 - 2018 MAL VE HİZMET ALIM GİDERLERİ .....	8
TABLO 6: 2017 - 2018 FAİZ GİDERİ .....	9
TABLO 7: 2017 - 2018 CARİ TRANSFERLER.....	10
TABLO 8: 2017 - 2018 SERMAYE GİDERLERİ .....	11
TABLO 9: 2017 VE 2018 YILLARI OCAK – HAZİRAN DÖNEMİ BÜTÇE GELİRLERİNİN GELİŞİMİ .....	13
TABLO 10: 2017-2018 VERGİ GELİRLERİ .....	14
TABLO 11: 2017- 2018 TEŞEBBÜS VE MÜLKİYET GELİRLERİ .....	15
TABLO 12: 2017- 2018 ALINAN BAĞIŞ VE YARDIMLAR İLE ÖZEL GELİRLER.....	16
TABLO 13: 2017- 2018 DİĞER GELİRLER .....	17
TABLO 14 :2018 YILI BÜTÇE GİDERLERİ GERÇEKLEŞMELERİ .....	19

## ŞEKİLLER DİZİNİ

ŞEKİL 1: 2017 GİDER GERÇEKLEŞME-2018 KBÖ .....	5
ŞEKİL 2: 2017-2018 YILLARI GİDER GERÇEKLEŞMELERİ .....	6
ŞEKİL 3: 2017-2018 PERSONEL GİDERLERİ .....	7
ŞEKİL 4: 2017-2018 SOSYAL GÜVENLİK KURUMLARINA DEVLET PRİMİ GİDERLERİ .....	8
ŞEKİL 6: 2017 - 2018 FAİZ GİDERİ.....	10
ŞEKİL 7: 2017-2018 CARİ TRANSFERLER.....	11
ŞEKİL 8: 2017-2018 SERMAYE GİDERLERİ .....	12
ŞEKİL 9: 2017 YILI GERÇEKLEŞEN GELİR – 2018 YILI PLANLANAN GELİR .....	14
ŞEKİL 10: 2017-2018 VERGİ GELİRLERİ.....	15
ŞEKİL 11: 2017-2018 TEŞEBBÜS VE MÜLKİYET GELİRLERİ .....	16
ŞEKİL 12: 2017-2018 ALINAN BAĞIŞ VE YARDIMLAR .....	17
ŞEKİL 13: 2017-2018 DİĞER GELİRLER.....	18
ŞEKİL 14: 2018 YILI BÜTÇE GİDERLERİ GERÇEKLEŞME TAHMİNLERİ .....	19

## **SUNUŞ**

5018 sayılı Kamu Mali Yönetimi ve Kontrol Kanunu'nun 30'uncu maddesinde; "Genel yönetim kapsamındaki idareler bütçelerinin ilk altı aylık uygulama sonuçları, ikinci altı aya ilişkin beklentiler ve hedefler ile faaliyetlerini; Maliye Bakanlığı ise merkezî yönetim bütçe kanununun ilk altı aylık uygulama sonuçları, finansman durumu, ikinci altı aya ilişkin beklentiler ve hedefler ile faaliyetleri kapsayan mali durumu Temmuz ayı içinde kamuoyuna açıklar" denilmektedir. Söz konusu düzenlemenin amacı, kamu hizmetlerinin yürütülmesinde ve bütçe uygulamalarında saydamlığın ve hesap verilebilirliğin artırılması ile kamuoyunun kamu idareleri üzerindeki genel denetim ve gözetim fonksiyonunun gerçekleştirilmesidir.

Bu amaçlara ulaşılması, idarelerin faaliyetleri ile bütçe gerçekleştirmeleri ve beklentileri konularında kapsamlı bir rapor oluşturulmasına bağlıdır.

Anılan madde ve yapılan açıklamalar doğrultusunda; Belediyemizin 2018 yılı ilk altı aylık dönemine ilişkin bütçe uygulamaları ve yürütülen faaliyetler ile ikinci altı aylık döneme ilişkin beklentiler, hedefler ve planlanan faaliyetlerin yer aldığı "Pamukkale Belediye Başkanlığı 2018 Yılı Kurumsal Mali Durum ve Beklentiler Raporu" hazırlanmıştır.

Belediyemizin mevcut mali durumu ile önümüzdeki döneme ait hedef ve beklentileriyle ilgili aydınlatıcı bilgiler sunacağı düşüncesiyle sevgi ve saygılarımı sunarım.

**Hüseyin GÜRLESİN**  
**Pamukkale Belediye Başkanı**

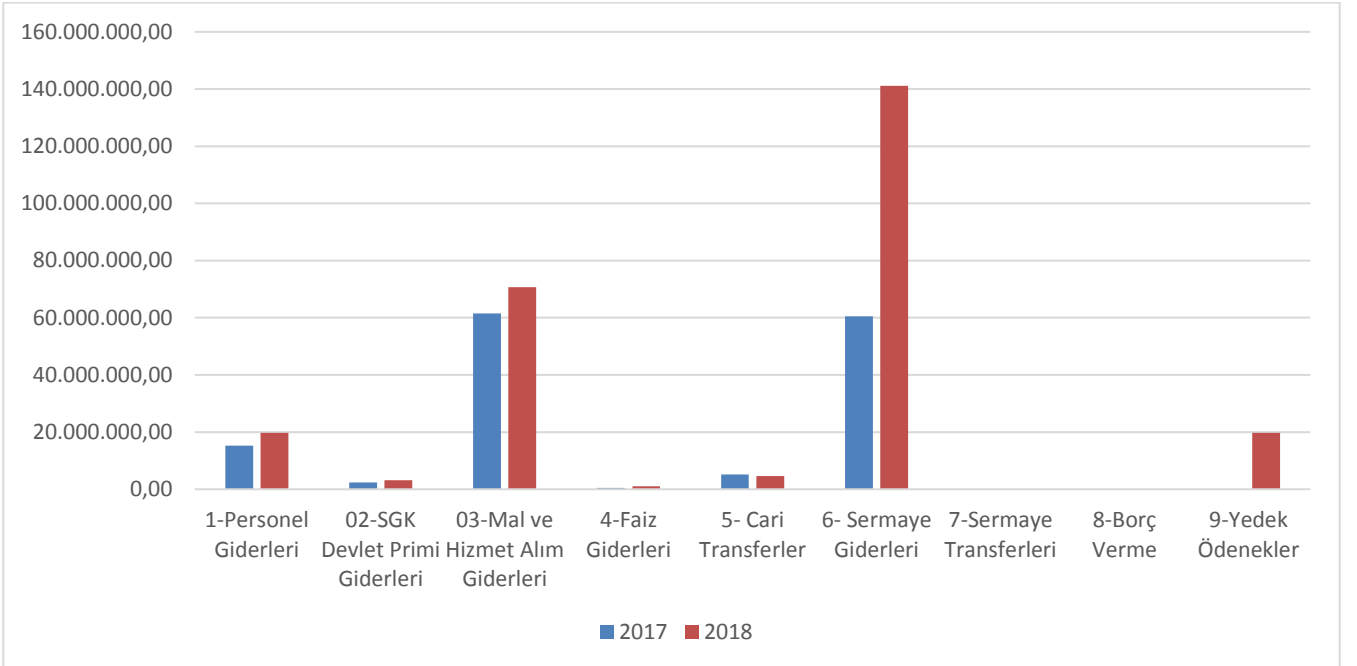
## I-OCAK–HAZİRAN 2018 DÖNEMİ BÜTÇE UYGULAMA SONUÇLARI

### A. Bütçe Giderleri

2018 Mali yılına ait giderlerde kullanılmak üzere Belediyemize toplam 2018 yılında 260.000.000,00-TL ödenek ayrılmıştır. 2017 yılında 145.413.450,90-TL gider gerçekleşmesi olmuştur. 2018 yılı için öngörülen başlangıç ödeneklerinde 2017 yılında gerçekleşen giderlere göre %78,80 artış olmuştur.

**Tablo 1: 2017 Gerçekleşmeleri ile 2018 Başlangıç Ödeneği Gelişimi**

Bütçe Tertibi	2017	2018	Artış Oranı %
	Gider Gerçekleşmeleri	Başlangıç Ödeneği	
01-Personel Giderleri	15.260.160,43	19.692.000,00	29,04
02-SGK Devlet Prim Giderleri	2.428.499,73	3.174.000,00	30,69
03-Mal ve Hizmet Alım Giderleri	61.485.300,95	70.643.000,00	14,89
04- Faiz Gideri	505.764,54	1.000.000,00	97,72
05-Cari Transfer	5.225.570,02	4.570.000,00	-12,54
06-Sermaye Giderleri	60.508.155,29	141.088.000,00	133,17
07- Sermaye Transferi	0,00	50.000,00	-
08- Borç Verme	0,00	0,00	-
09-Yedek Ödenekler	0,00	19.783.000,00	-
<b>Toplam</b>	<b>145.413.450,90</b>	<b>260.000.000,00</b>	<b>78,80</b>



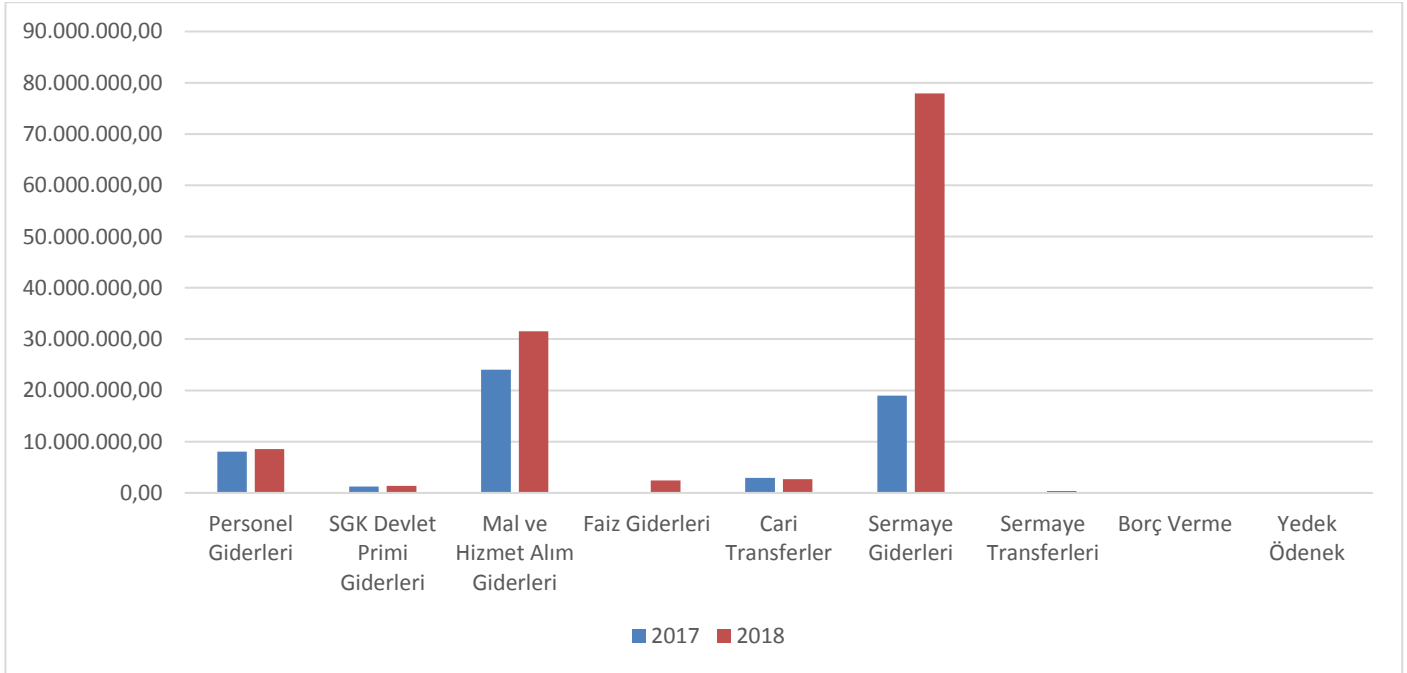
**Şekil 1: 2017 Gider Gerçekleşme-2018 KBÖ**

2017 Mali Yılı Ocak–Haziran dönemi bütçe gider gerçekleştirmeleri, Bütçe Giderlerinin Gelişimi Tablosunda da görüldüğü gibi toplam 55.322.860,54-TL olarak gerçekleşmiştir. 2017 yıl sonu gerçekleştirmelerinin %38,04'ü Ocak–Haziran döneminde gerçekleşmiştir. 2018 Mali Yılı Ocak–Haziran dönemi için ilk altı aylık bütçe giderleri toplamı ise 124.793.094,07-TL olarak gerçekleşmiş olup, bu dönemde bütçenin kullanım oranı % 47,99 olmuştur. 2017 ve 2018 yılları Haziran sonu itibarıyla gider gerçekleştirme toplamaları karşılaştırıldığında, giderlerde %125,57

oranında bir artış olduğu görülmektedir. 2017 ve 2018 yılları ödeneklerin Ocak–Haziran dönemi sonu itibariyle fiili gerçekleşmelerine ilişkin ayrıntılı veriler aşağıdaki tabloda ve EK-1’de gösterilmiştir.

**Tablo 2: 2017 ve 2018 Yılları Ocak – Haziran Dönemi Bütçe Giderleri Gerçekleşmeleri**

Bütçe Tertibi	2017 Gider Gerçekleşmeleri	2018 Başlangıç Ödeneği	Gider Gerçekleşmeleri				
			Ocak-Haziran Dönemi		Oran %		Artış Oranı %
			2017	2018	2017	2018	
<b>01-Personel Giderleri</b>	15.260.160,43	19.692.000,00	8.041.178,84	8.572.434,87	52,69	43,53	6,60
<b>02-SGK Devlet Prim Giderleri</b>	2.428.499,73	3.174.000,00	1.249.231,84	1.361.411,56	51,44	42,89	8,98
<b>03-Mal ve Hizmet Alım Giderleri</b>	61.485.300,95	70.643.000,00	24.031.217,10	31.498.026,43	39,08	44,58	31,07
<b>04- Faiz Gideri</b>	505.764,54	1.000.000,00	44.694,44	2.405.450,74	8,83	240,54	5.282,00
<b>05-Cari Transfer</b>	5.225.570,02	4.570.000,00	2.954.230,31	2.673.277,88	56,53	58,49	-9,51
<b>06-Sermaye Giderleri</b>	60.508.155,29	141.088.000,00	19.002.308,01	77.944.992,59	31,40	55,24	310,18
<b>07- Sermaye Transferi</b>	0,00	50.000,00	0,00	337.500,00	0,00	675,00	0,00
<b>08- Borç Verme</b>	0,00	0,00	0,00	0,00	0,00	0,00	0,00
<b>09-Yedek Ödenekler</b>	0,00	19.783.000,00	0,00	0,00	0,00	0,00	0,00
<b>Toplam</b>	<b>145.413.450,90</b>	<b>260.000.000,00</b>	<b>55.322.860,54</b>	<b>124.793.094,07</b>	<b>38,04</b>	<b>47,99</b>	<b>125,57</b>



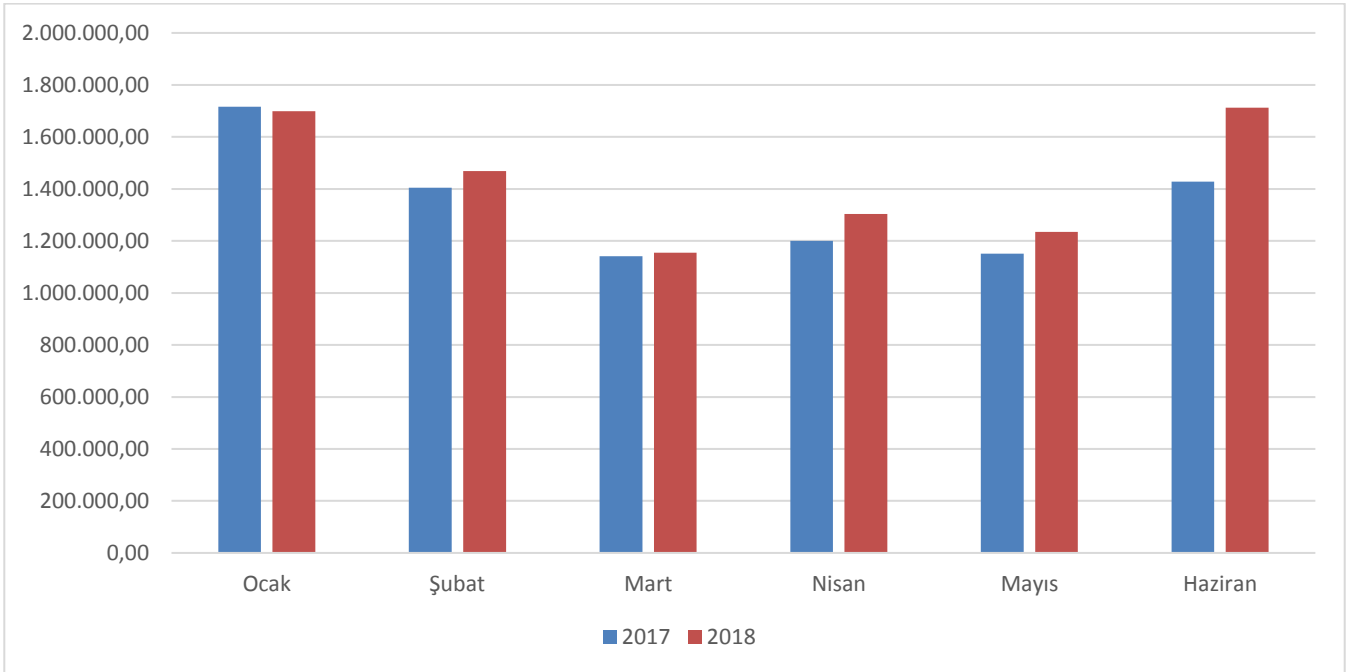
**Şekil 2: 2017-2018 Yılları Gider Gerçekleşmeleri**

## 01. Personel Giderleri

Personel Giderleri için 2018 yılı başında 19.692.000,00-TL ödenek ayrılmıştır. 2017 yılı Ocak–Haziran döneminde 8.041.178,84-TL olan Personel Giderleri 2018 yılı Ocak-Haziran döneminde 531.256,03-TL artışla 8.572.434,87-TL olmuştur. Personel giderlerindeki artış %6,60 olarak gerçekleşmiştir. Bahsedilen dönemlerdeki personel giderlerinin aylık gerçekleştirmeleri aşağıda gösterilmiştir.

**Tablo 3: 2017 - 2018 Personel Giderleri Gerçekleşmeleri**

Aylar	2017	2018	Değişim Tutarı	Değişim Oranı %
Ocak	1.715.887,21	1.698.323,24	-17.563,97	-1,02
Şubat	1.404.955,49	1.468.594,15	63.638,66	4,52
Mart	1.140.922,31	1.154.330,95	13.408,64	1,17
Nisan	1.200.825,40	1.304.121,80	103.296,40	8,60
Mayıs	1.150.665,79	1.234.641,80	83.976,01	7,29
Haziran	1.427.922,64	1.712.422,93	284.500,29	19,92
<b>Toplam</b>	<b>8.041.178,84</b>	<b>8.572.434,87</b>	<b>531.256,03</b>	<b>6,60</b>



**Şekil 3: 2017-2018 Personel Giderleri**

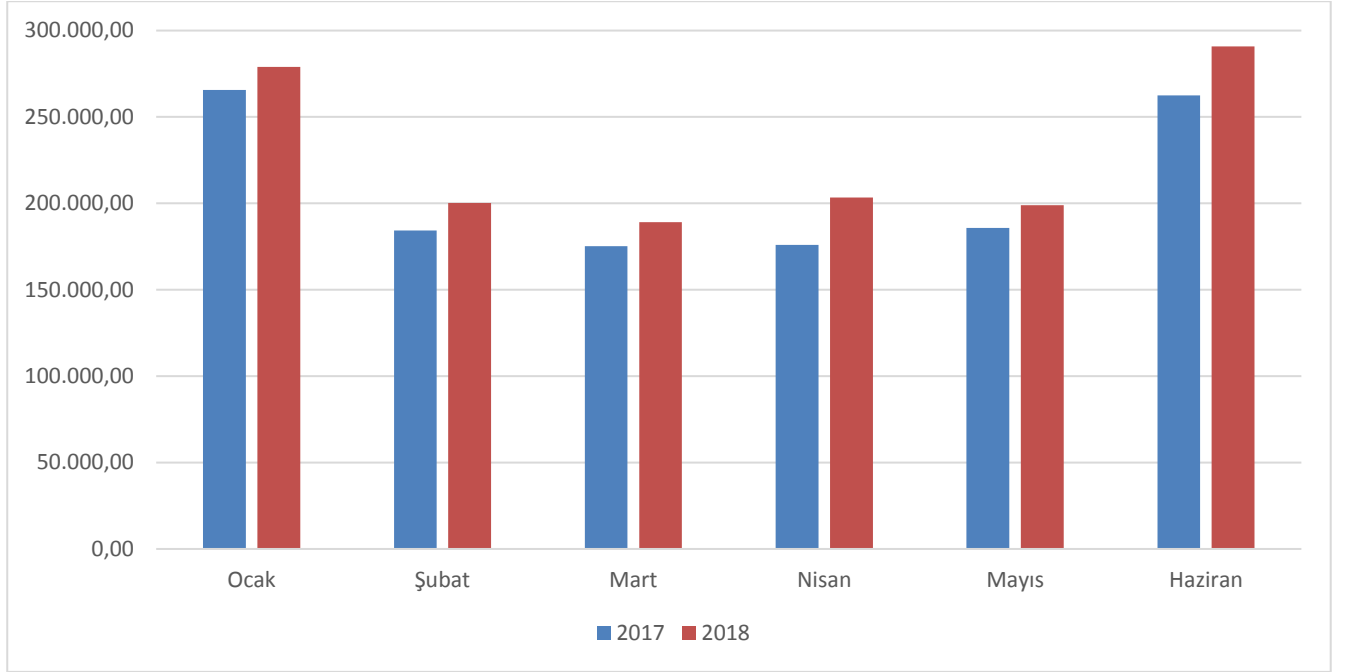
## 02. Sosyal Güvenlik Kurumlarına Devlet Primi Giderleri

Sosyal Güvenlik Kurumlarına Devlet Primi Giderleri için 2018 yılı başında 3.174.000,00-TL ödenek ayrılmıştır. 2017 yılı Ocak–Haziran döneminde 1.249.231,84-TL olan Sosyal Güvenlik Kurumlarına Devlet Primi Giderleri 2018 yılı Ocak–Haziran döneminde 112.179,72-TL artışla 1.361.411,56-TL olmuştur.

Sosyal Güvenlik Kurumlarına Devlet Primi Giderlerindeki artış %8,98 olarak gerçekleşmiştir. Anılan dönemlerdeki Sosyal Güvenlik Kurumlarına Devlet Primi Giderlerinin aylık gerçekleştirmeleri aşağıda gösterilmiştir.

**Tablo 4: 2017 - 2018 Sosyal Güvenlik Kurumlarına Devlet Primi Giderleri Gerçekleşmeleri**

Aylar	2017	2018	Değişim Tutarı	Değişim Oranı %
Ocak	265.669,44	279.019,54	13.350,10	5,02
Şubat	184.266,00	200.252,21	15.986,21	8,67
Mart	175.137,30	189.195,84	14.058,54	8,02
Nisan	175.888,93	203.298,29	27.409,36	15,58
Mayıs	185.777,12	198.875,64	13.098,52	7,05
Haziran	262.493,05	290.770,04	28.276,99	10,77
<b>Toplam</b>	<b>1.249.231,84</b>	<b>1.361.411,56</b>	<b>112.179,72</b>	<b>8,98</b>

**Şekil 4: 2017-2018 Sosyal Güvenlik Kurumlarına Devlet Primi Giderleri**

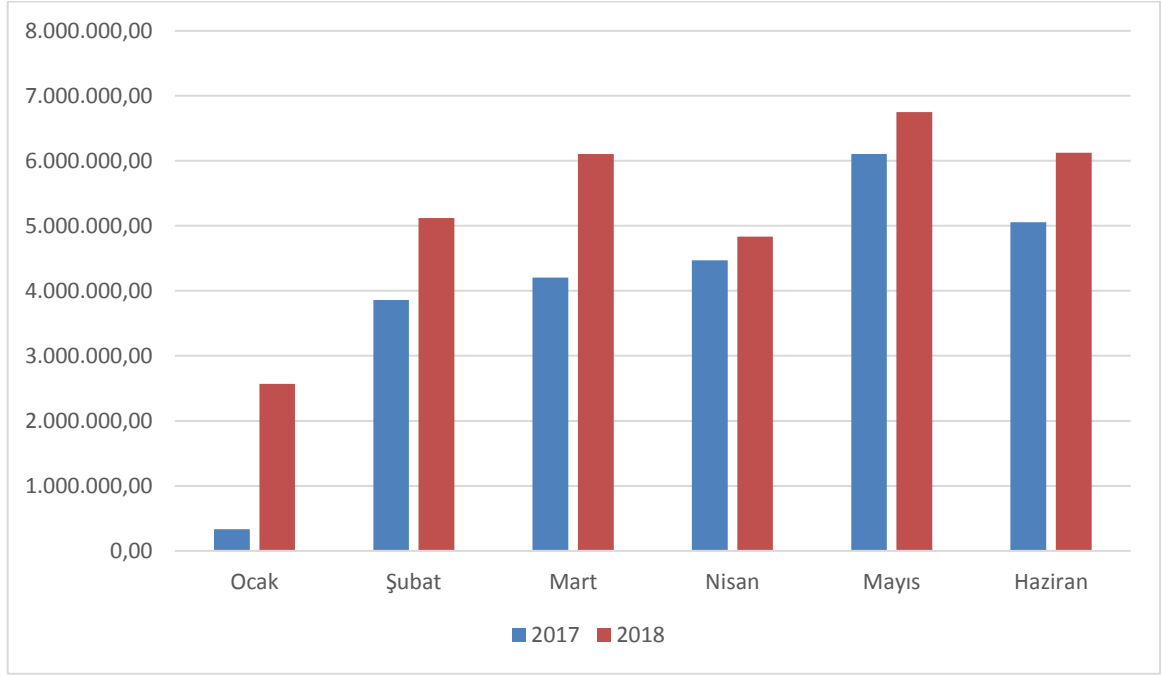
### 03. Mal ve Hizmet Alım Giderleri

Mal ve Hizmet Alım Giderleri için 2018 yılı başında 70.643.000,00-TL ödenek ayrılmıştır.2017 yılı Ocak–Haziran döneminde 24.031.217,10-TL olan Mal ve Hizmet Alım Giderleri 2018 yılı Ocak–Haziran döneminde 7.466.809,33-TL artışla 31.498.026,43-TL olmuştur. Mal ve Hizmet Alımı Giderlerindeki artış %31,07 olarak gerçekleşmiştir. Anılan dönemlerdeki Mal ve Hizmet Alımı Giderlerinin aylık gerçekleşmeleri aşağıda gösterilmiştir.

**Tablo 5: 2017 - 2018 Mal ve Hizmet Alım Giderleri**

Aylar	2017	2018	Değişim Tutarı	Değişim Oranı %
Ocak	333.116,77	2.571.449,28	2.238.332,51	671,93
Şubat	3.860.239,24	5.118.930,69	1.258.691,45	32,60
Mart	4.202.934,62	6.103.476,56	1.900.541,94	45,21
Nisan	4.471.886,87	4.832.469,79	360.582,92	8,06
Mayıs	6.107.270,43	6.748.336,32	641.065,89	10,49
Haziran	5.055.769,17	6.123.363,79	1.067.594,62	21,11
<b>Toplam</b>	<b>24.031.217,10</b>	<b>31.498.026,43</b>	<b>7.466.809,33</b>	<b>31,07</b>





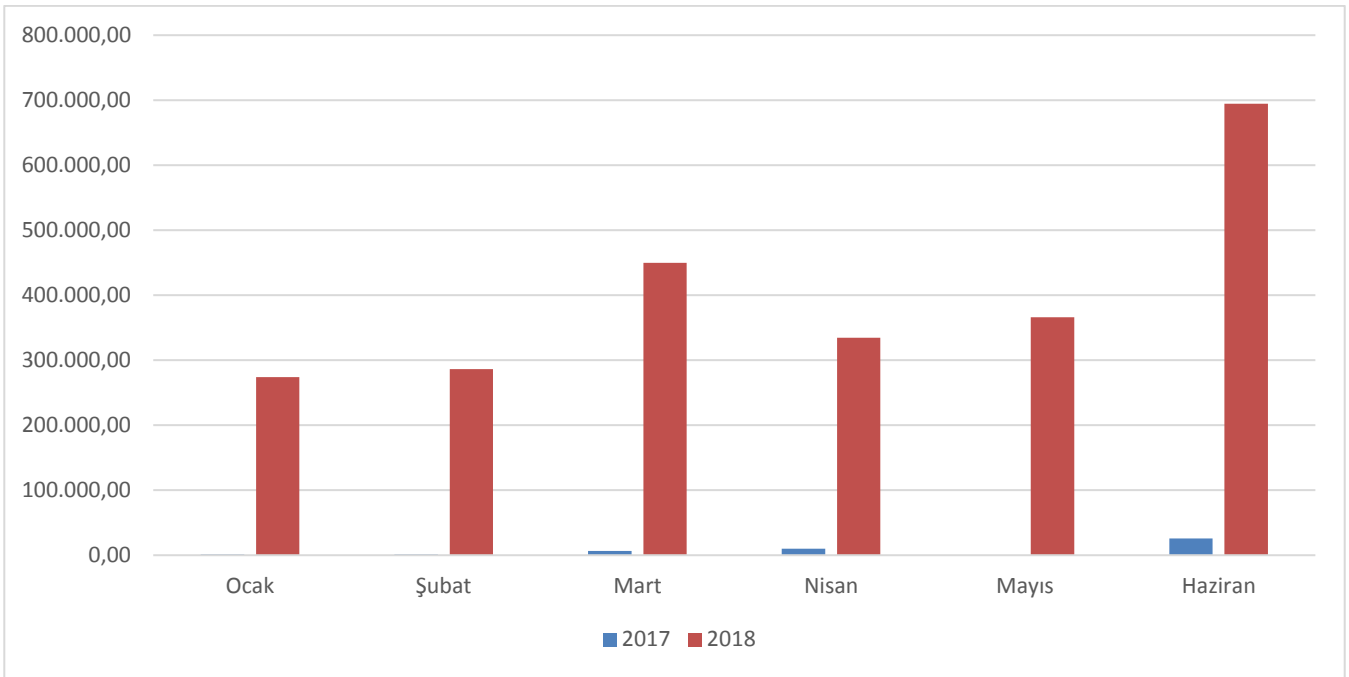
**Şekil 5: 2017-2018 Mal ve Hizmet Alım Giderleri**

#### 04. Faiz Giderleri

Faiz Giderleri için 2018 yılı başında 1.000.000,00-TL ödenek ayrılmıştır. 2017 yılı Ocak–Haziran döneminde 44.694,44 TL olan Faiz Giderleri 2018 yılı Ocak–Haziran döneminde 2.405.450,74-TL olmuştur. Anılan dönemlerdeki faiz giderlerinin aylık gerçekleştirmeleri aşağıda gösterilmiştir.

**Tablo 6: 2017 - 2018 Faiz Giderleri**

Aylar	2017	2018	Değişim Tutarı	Değişim Oranı %
<b>Ocak</b>	1.297,80	274.191,40	272.893,60	21.027,40
<b>Şubat</b>	1.213,31	286.288,30	285.074,99	23.495,64
<b>Mart</b>	6.477,66	449.694,79	443.217,13	6.842,24
<b>Nisan</b>	10.137,81	334.446,89	324.309,08	3.199,00
<b>Mayıs</b>	0,00	366.236,29	366.236,29	-
<b>Haziran</b>	25.567,86	694.593,07	669.025,21	2.616,66
<b>Toplam</b>	<b>44.694,44</b>	<b>2.405.450,74</b>	<b>2.360.756,30</b>	<b>5.281,99</b>



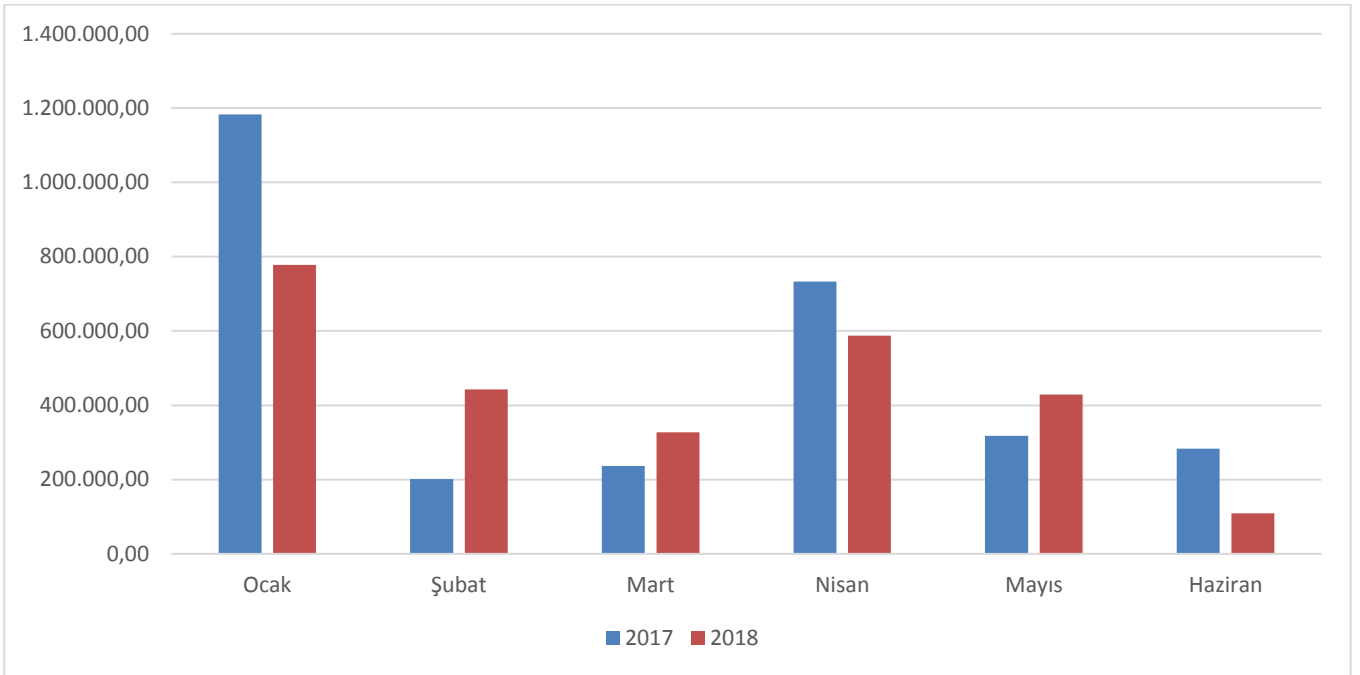
Şekil 6: 2017 - 2018 Faiz Giderleri

#### 05. Cari Transferler

Cari transfer harcamaları için 2018 yılı başında 4.570.000,00-TL ödenek ayrılmıştır. 2017 yılı Ocak–Haziran döneminde 2.954.230,31-TL olan cari transfer harcaması, 2018 yılı Ocak–Haziran döneminde 280.952,43-TL azalışla 2.673.277,88-TL olmuştur. Cari Transfer Harcamalarındaki azalış %9,51 olarak gerçekleşmiştir. Anılan dönemlerdeki cari transfer harcamaları aylık gerçekleştirmeleri aşağıda gösterilmiştir.

Tablo 7: 2017 - 2018 Cari Transferler

Aylar	2017	2018	Değişim Tutarı	Değişim Oranı %
Ocak	1.182.619,83	777.918,25	-404.701,58	-34,22
Şubat	201.642,44	442.333,30	240.690,86	119,36
Mart	236.397,26	327.492,86	91.095,60	38,53
Nisan	733.066,17	587.280,64	-145.785,53	-19,88
Mayıs	317.575,85	429.218,73	111.642,88	35,15
Haziran	282.928,76	109.034,10	-173.894,66	-61,46
<b>Toplam</b>	<b>2.954.230,31</b>	<b>2.673.277,88</b>	<b>-280.952,43</b>	<b>-9,51</b>



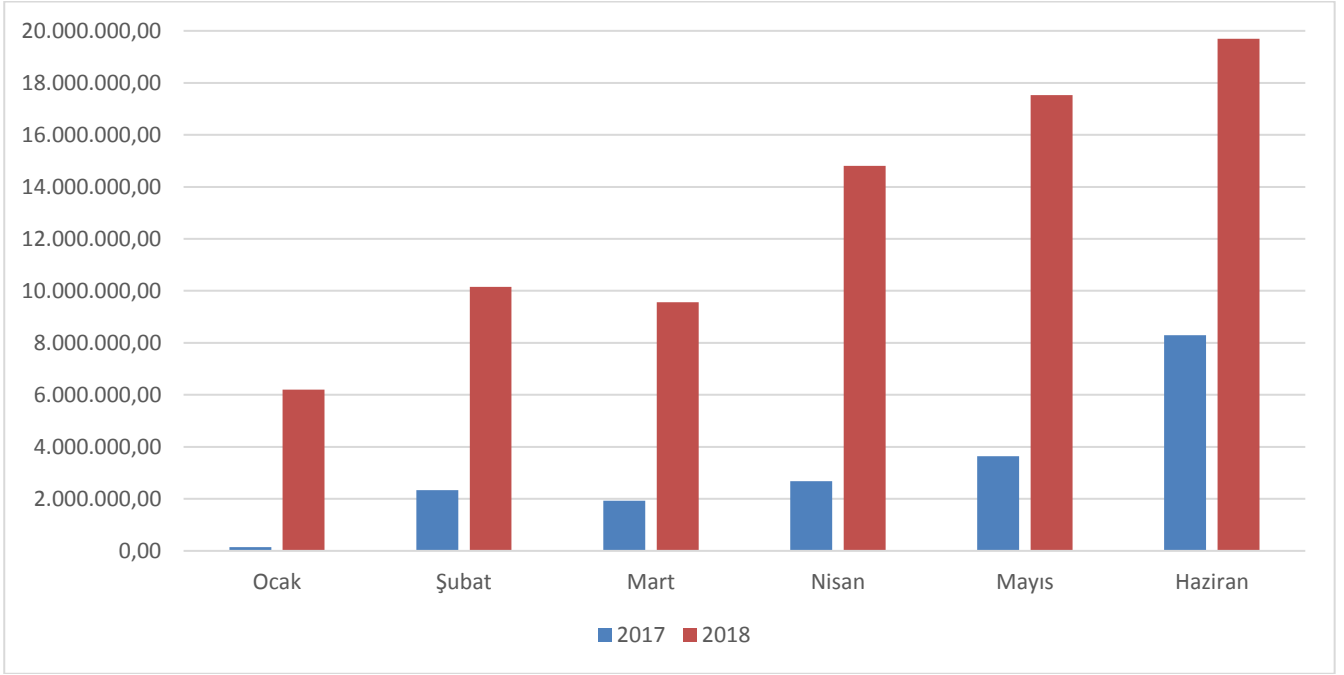
Şekil 7: 2017-2018 Cari Transferler

#### 06. Sermaye Giderleri

Sermaye giderleri için 2018 yılı başında 141.088.000,00-TL ödenek ayrılmıştır. 2017 yılı Ocak–Haziran döneminde 19.002.308,01-TL olan Sermaye Giderleri 2018 yılı Ocak-Haziran döneminde 58.942.684,58-TL artışla 77.944.992,59-TL olmuştur. Sermaye Giderlerindeki artış % 310,18 olarak gerçekleşmiştir. Anılan dönemlerdeki sermaye giderlerinin aylık gerçekleştirmeleri aşağıda gösterilmiştir.

Tablo 8: 2017- 2018 Sermaye Giderleri

Aylar	2017	2018	Değişim Tutarı	Değişim Oranı %
Ocak	138.400,00	6.201.046,06	6.062.646,06	4.380,52
Şubat	2.330.919,53	10.157.554,35	7.826.634,82	335,77
Mart	1.925.784,13	9.567.764,97	7.641.980,84	396,82
Nisan	2.673.767,25	14.802.970,87	12.129.203,62	453,63
Mayıs	3.639.541,30	17.522.243,11	13.882.701,81	381,44
Haziran	8.293.895,80	19.693.413,23	11.399.517,43	137,44
<b>Toplam</b>	<b>19.002.308,01</b>	<b>77.944.992,59</b>	<b>58.942.684,58</b>	<b>310,18</b>



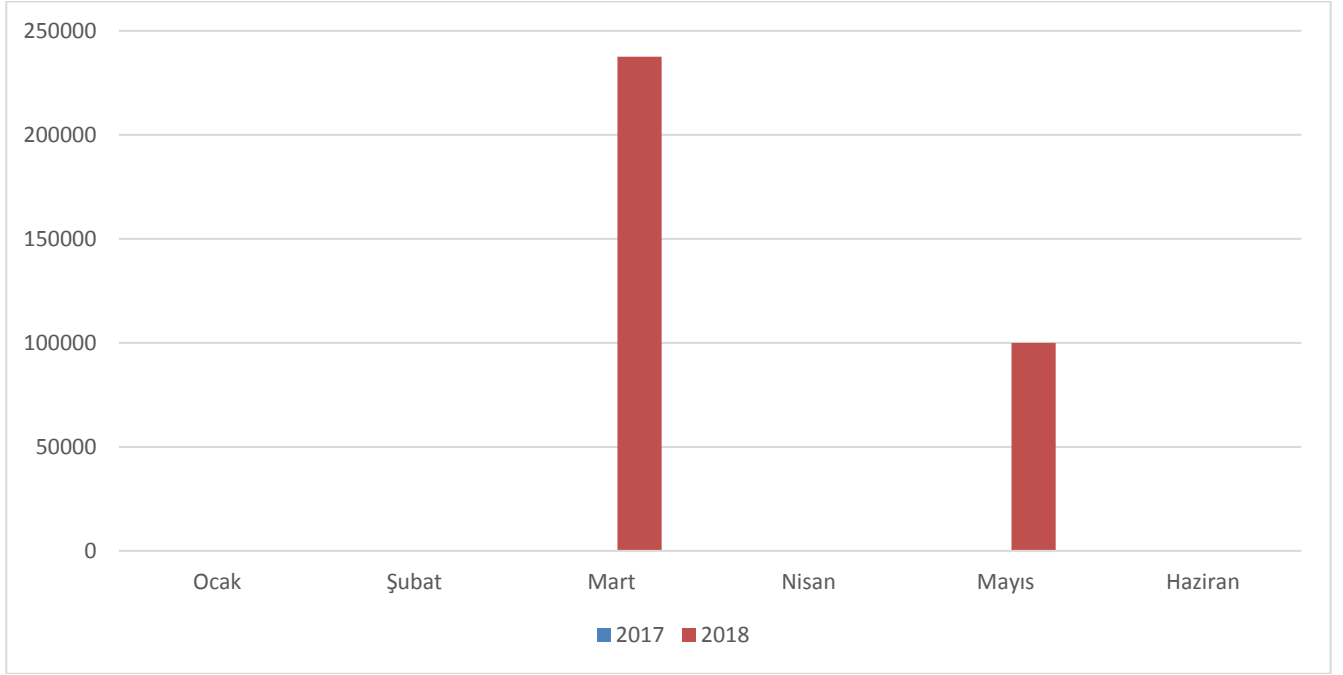
**Şekil 8: 2017-2018 Sermaye Giderleri**

#### 07. Sermaye Transferleri

Sermaye transferleri için 2018 yılı başında 50.000,00-TL ödenek ayrılmıştır. 2017 yılı Ocak-Haziran döneminde sermaye transferlerinden harcama olmamıştır. 2018 yılı Ocak-Haziran döneminde ise 337.500,00-TL harcama yapılmıştır. Anılan dönemlerdeki sermaye giderlerinin aylık gerçekleştirmeleri aşağıda gösterilmiştir.

**Tablo 9: 2017- 2018 Sermaye Transferleri**

Aylar	2017	2018	Değişim Tutarı	Değişim Oranı %
Ocak	0,00	0,00	0,00	-
Şubat	0,00	0,00	0,00	-
Mart	0,00	237.500,00	237.500,00	-
Nisan	0,00	0,00	0,00	-
Mayıs	0,00	100.000,00	100.000,00	-
Haziran	0,00	0,00	0,00	-
<b>Toplam</b>	<b>0,00</b>	<b>337.500,00</b>	<b>337.500,00</b>	-



Şekil 9: 2017-2018 Sermaye Transferleri

## 09. Yedek Ödenek

Yedek ödenek için 2018 yılı başında 19.783.000,00-TL ödenek ayrılmış olup, Ocak-Haziran döneminde 7.270.000,00 TL diğer bütçe tertiplerine aktarma yapılarak kullanılmıştır.

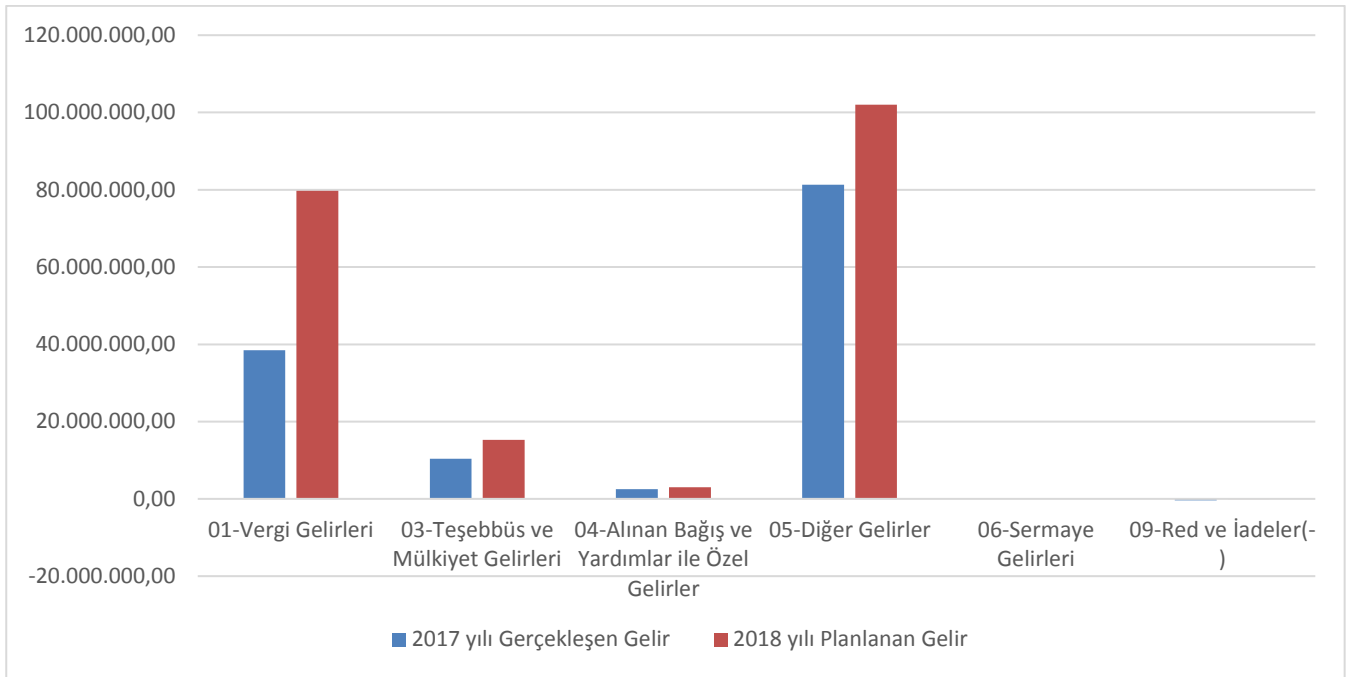
### B. Bütçe Gelirleri

2018 mali yılında 200.000.000,00-TL bütçe geliri öngörülmüştür. Bütçe gelirlerine bakıldığında; Vergi gelirleri 79.703.000,00-TL, Teşebbüs ve mülkiyet geliri 15.275.000,00-TL, Alınan Bağış ve Yardımlar 3.000.000,00-TL, Diğer gelirler 102.026.000,00-TL, Sermaye gelirleri 10.000,00-TL olarak öngörülmüştür.

Belediyemizin 2017–2018 yılları Ocak–Haziran dönemi bütçe gelirlerinin gelişimine ilişkin veriler aşağıdaki tabloda gösterilmiştir.

Tablo 10: 2017 ve 2018 Yılları Ocak – Haziran Dönemi Bütçe Gelirlerinin Gelişimi

Gelir Ekonomik Kod	2017 Gerçekleşen Gelir	2018 Planlanan Gelir	Gelir Gerçekleşmeleri				
			Ocak-Haziran Dönemi		Oran %		Artış Oranı %
			2017	2018	2017	2018	
01- Vergi Gelirleri	38.449.781,62	79.703.000,00	22.144.591,50	25.985.780,57	57,59	32,60	17,34
03-Teşebbüs ve Mülkiyet Gelirleri	10.424.494,73	15.275.000,00	5.841.928,28	4.544.078,90	56,04	29,74	-22,21
04-Alınan Bağış ve Yardımlar ile Özel Gelirler	2.512.582,44	3.000.000,00	1.303.448,01	787.369,27	51,87	26,24	-39,59
05-Diğer Gelirler	81.262.404,60	102.026.000,00	37.676.286,68	45.912.638,64	46,36	45,00	21,86
06- Sermaye Gelirleri	7.697,27	10.000,00	0,00	0,00	0	0	-
09- Red ve İadeler(-)	-379.745,75	-14.000,00	-153.328,21	-233.230,27	40,37	1.665,9	52,11
<b>Toplam</b>	<b>132.277.214,91</b>	<b>200.000.000,00</b>	<b>66.812.926,26</b>	<b>76.996.637,11</b>	<b>50,50</b>	<b>38,49</b>	<b>15,24</b>



**Şekil 10: 2017 Yılı Gerçekleşen Gelir – 2018 Yılı Planlanan Gelir**

Belediyemizin 2017 mali yılı Ocak–Haziran döneminde toplam 66.812.926,26-TL gelir gerçekleşmiştir. Gerçekleşen gelirin, Vergi gelirleri 22.144.591,50-TL, Teşebbüs ve mülkiyet geliri 5.841.928,28-TL, Alınan Bağış ve Yardımlar ile Özel Gelirler 1.303.448,01, Diğer gelirler 37.676.286,68-TL ve Red ve İadeler(-)153.328,21-TL’den oluştuğu görülmektedir. Sermaye Geliri olmamıştır.

2018 mali yılı Ocak-Haziran döneminde toplam 76.996.637,11-TL gelir gerçekleşmiştir. Gerçekleşen gelirin, Vergi Gelirleri 25.985.780,57-TL, Teşebbüs ve mülkiyet geliri 4.544.078,90-TL, Alınan Bağış ve Yardımlar ile Özel Gelirler 787.369,27-TL, Diğer gelirler 45.912.638,64-TL ve Red ve İadeler(-) 233.230,27-TL’den oluşmaktadır. Sermaye Geliri olmamıştır.

2017 mali yılı Ocak–Haziran dönemi gelir gerçekleştirmeleri incelendiğinde gerçekleşme oranı %50,50’dir. 2017 yılında elde edilen Vergi gelirlerinin %57,59’u, Teşebbüs ve mülkiyet gelirlerinin %56,04’ü, Alınan bağış ve yardımların %51,87’si, Diğer gelirlerin %46,36’sı Ocak-Haziran döneminde elde edilmiştir.

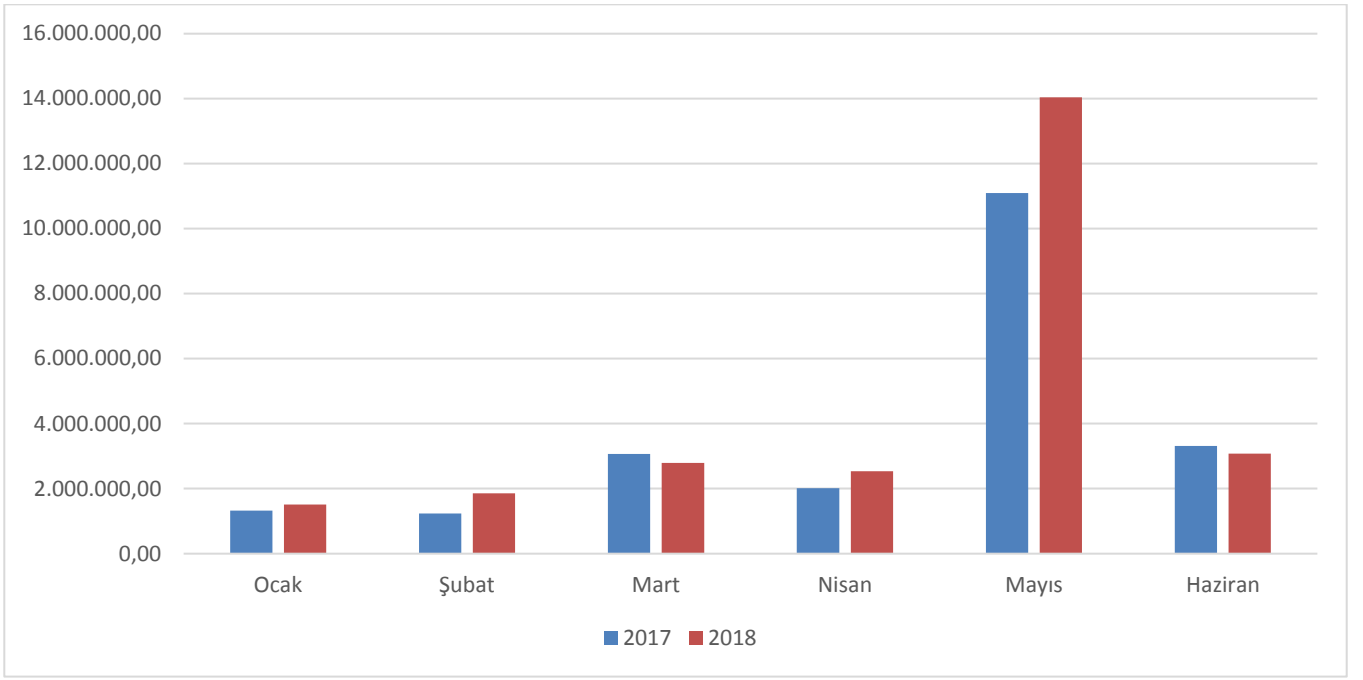
2018 yılında ise planlanan gelirin Ocak–Haziran döneminde gerçekleşme oranı %38,49’dur. 2018 öngörülen Vergi Gelirlerinin %32,60’ı, Teşebbüs ve Mülkiyet Gelirlerinin %29,74’ü, Alınan Bağış ve Yardımların %26,24’ü, Diğer gelirlerin %45’i Ocak-Haziran döneminde elde edilmiştir.

### 01- (01)Vergi Gelirleri

Vergi gelirleri Ocak-Haziran 2017 döneminde 22.062.917,88-TL olup, Ocak-Haziran 2018 döneminde 3.753.164,49-TL artışla 25.816.082,37-TL olmuştur. Vergi gelirlerindeki artış %17,01 olarak gerçekleşmiştir. Anılan dönemlerdeki vergi gelirlerinin aylık gerçekleştirmeleri aşağıda gösterilmiştir.

**Tablo 11: 2017-2018 Vergi Gelirleri**

Aylar	2017	2018	Değişim Tutarı	Değişim Oranı %
<b>Ocak</b>	1.322.960,01	1.508.266,20	185.306,19	14,00
<b>Şubat</b>	1.239.335,13	1.861.539,79	622.204,66	50,20
<b>Mart</b>	3.073.181,90	2.791.849,20	-281.332,70	-9,15
<b>Nisan</b>	2.012.816,50	2.532.347,59	519.531,09	25,81
<b>Mayıs</b>	11.100.158,86	14.043.006,78	2.942.847,92	26,51
<b>Haziran</b>	3.314.465,48	3.079.072,81	-235.392,67	-7,10
<b>Toplam</b>	<b>22.062.917,88</b>	<b>25.816.082,37</b>	<b>3.753.164,49</b>	<b>17,01</b>



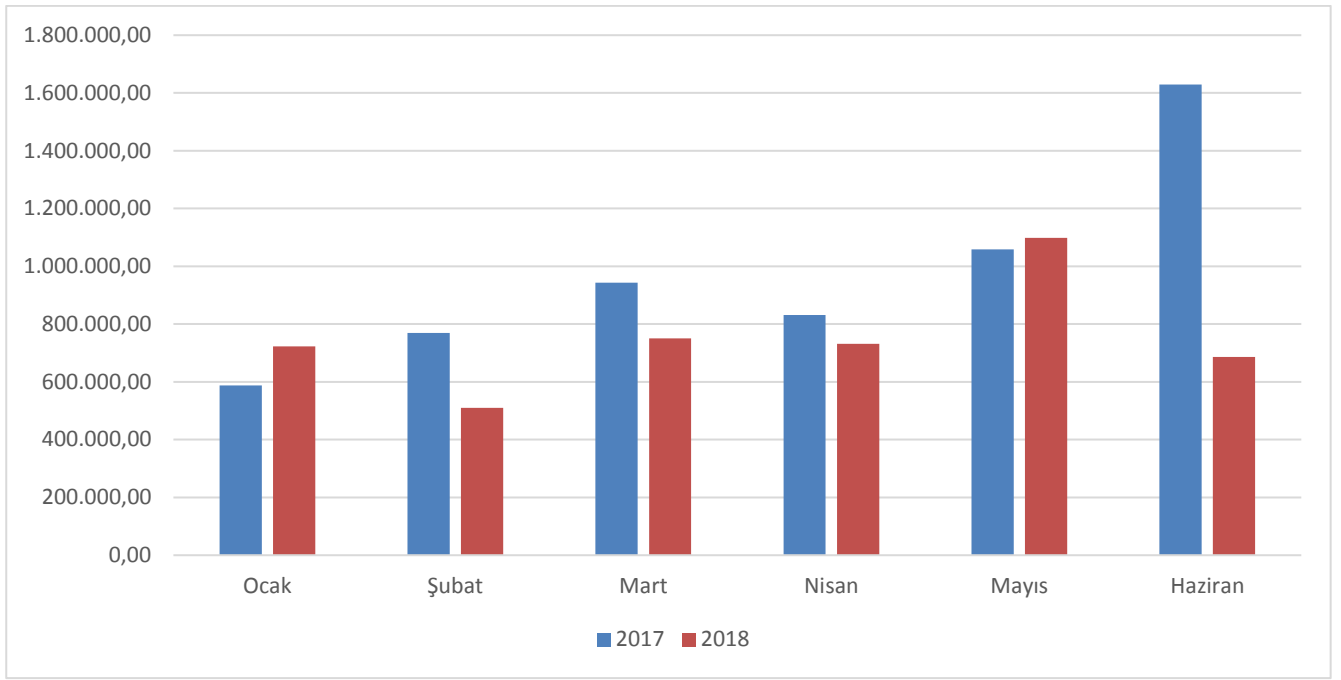
**Şekil 11: 2017-2018 Vergi Gelirleri**

### 02- (03) Teşebbüs ve Mülkiyet Gelirleri

Teşebbüs ve Mülkiyet Gelirleri Ocak-Haziran 2017 döneminde 5.820.559,43-TL olup, Ocak-Haziran 2018 döneminde 1.320.343,79-TL azalışla 4.500.215,64-TL olmuştur. Teşebbüs ve Mülkiyet Gelirlerindeki azalış %22,68 olarak gerçekleşmiştir.

**Tablo 12: 2017- 2018 Teşebbüs ve Mülkiyet Gelirleri**

Aylar	2017	2018	Değişim Tutarı	Değişim Oranı %
<b>Ocak</b>	587.670,36	723.185,86	135.515,50	23,05
<b>Şubat</b>	769.038,58	509.546,98	-259.491,60	-33,74
<b>Mart</b>	943.697,53	750.874,29	-192.823,24	-20,43
<b>Nisan</b>	831.827,82	731.835,75	-99.992,07	-12,02
<b>Mayıs</b>	1.058.873,50	1.098.050,57	39.177,07	3,69
<b>Haziran</b>	1.629.451,64	686.722,19	-942.729,45	-57,85
<b>Toplam</b>	<b>5.820.559,43</b>	<b>4.500.215,64</b>	<b>-1.320.343,79</b>	<b>-22,68</b>



**Şekil 12: 2017-2018 Teşebbüs ve Mülkiyet Gelirleri**

### 03- (04) Alınan Bağış ve Yardımlar ile Özel Gelirler

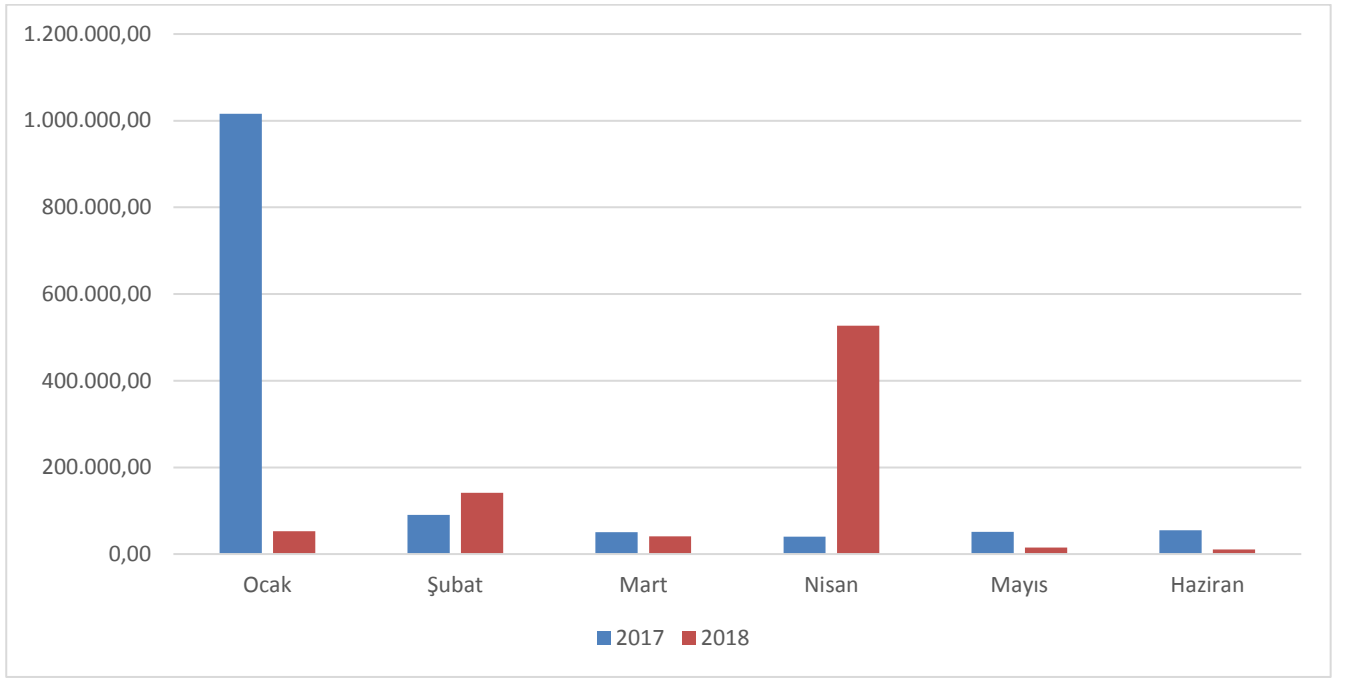
Alınan Bağış ve Yardımlar ile Özel Gelirler Ocak-Haziran 2017 döneminde 1.303.448,01-TL gerçekleşmiş olup, Ocak-Haziran 2018 döneminde 787.369,27-TL olarak gerçekleşmiştir. Alınan Bağış ve Yardımlar ile Özel Gelirlerde %39,59 azalış olmuştur.

Anılan dönemlerdeki Alınan Bağış ve Yardımlar ile Özel Gelirlerin aylık gerçekleşmeleri aşağıda gösterilmiştir.

**Tablo 13: 2017 - 2018 Alınan Bağış ve Yardımlar ile Özel Gelirler**

Aylar	2017	2018	Değişim Tutarı	Değişim Oranı %
<b>Ocak</b>	1.016.140,60	52.669,38	-963.471,22	-94,81
<b>Şubat</b>	90.712,53	141.170,09	50.457,56	55,62
<b>Mart</b>	50.537,75	41.029,80	-9.507,95	-18,81
<b>Nisan</b>	40.452,84	527.000,00	486.547,16	1.202,75
<b>Mayıs</b>	50.882,40	15.000,00	-35.882,40	-70,52
<b>Haziran</b>	54.721,89	10.500,00	-44.221,89	-80,81
<b>Toplam</b>	<b>1.303.448,01</b>	<b>787.369,27</b>	<b>-516.078,74</b>	<b>-39,59</b>





**Şekil 13: 2017 - 2018 Alınan Bağış ve Yardımlar ile Özel Gelirler**

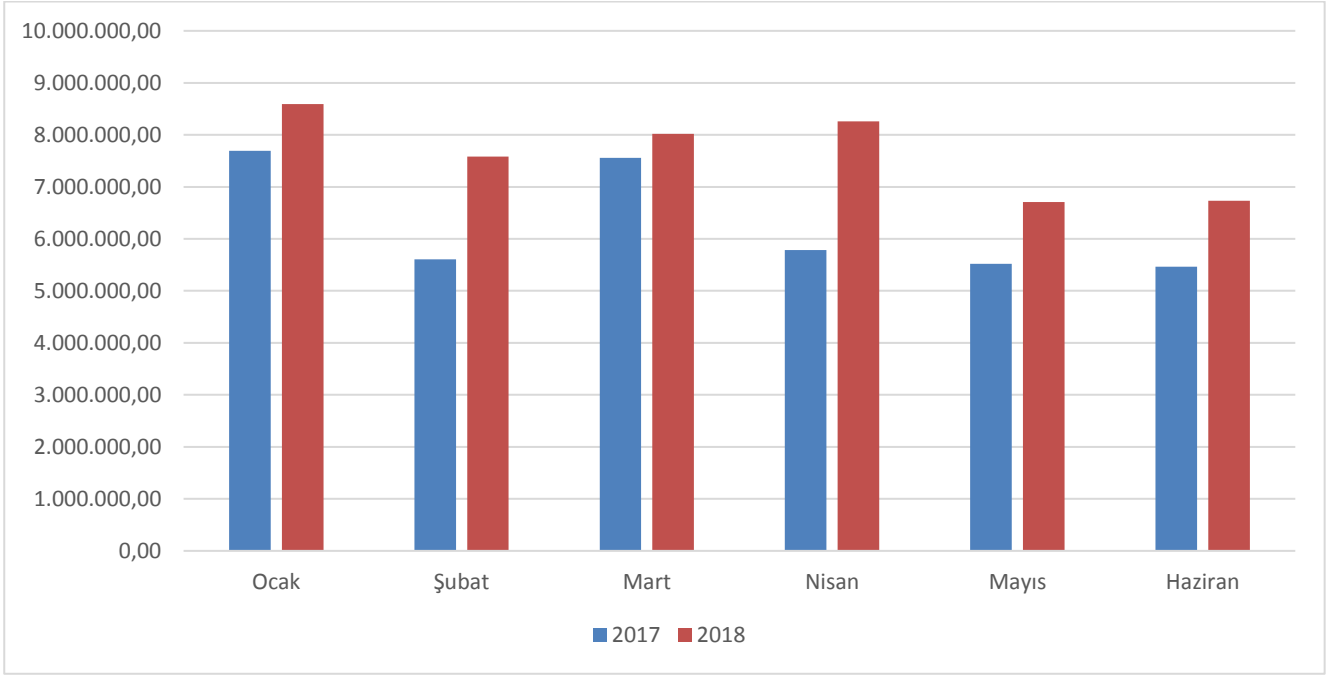
#### **04- (05) Diğer Gelirler**

Diğer Gelirler Ocak-Haziran 2017 döneminde 37.626.000,94-TL olup, Ocak-Haziran 2018 döneminde 8.266.968,89-TL artışla 45.892.969,83-TL olmuştur. Diğer Gelirlerdeki artış %21,97 olarak gerçekleşmiştir.

Anılan dönemlerdeki Diğer Gelirlerin aylık gerçekleştirmeleri aşağıda gösterilmiştir.

**Tablo 14: 2017 - 2018 Diğer Gelirler**

Aylar	2017	2018	Değişim Tutarı	Değişim Oranı %
<b>Ocak</b>	7.695.993,49	8.589.758,32	893.764,83	11,61
<b>Şubat</b>	5.603.486,86	7.583.670,57	1.980.183,71	35,33
<b>Mart</b>	7.559.575,14	8.017.745,27	458.170,13	6,06
<b>Nisan</b>	5.782.899,75	8.261.192,35	2.478.292,60	42,85
<b>Mayıs</b>	5.521.369,63	6.706.686,13	1.185.316,50	21,46
<b>Haziran</b>	5.462.676,07	6.733.917,19	1.271.241,12	23,27
<b>Toplam</b>	<b>37.626.000,94</b>	<b>45.892.969,83</b>	<b>8.266.968,89</b>	<b>21,97</b>



**Şekil 14: 2017-2018 Diğer Gelirler**

#### **05- (06) Sermaye Gelirleri**

2017 yılında ve Ocak-Haziran 2018 döneminde Sermaye Geliri gerçekleşmemiştir.

2017 mali yılı Ocak-Haziran gelirlerinin aylar ve gelir çeşitlerine göre dağılımı ve 2018 yılının aynı dönemine ilişkin karşılaştırmalar rapor ekindeki Ek-2’de gösterilmiştir.

#### **C. Finansman**

2018 yılı içerisinde İller Bankası’ndan 60.000.000,00 TL borçlanma öngörülmektedir.

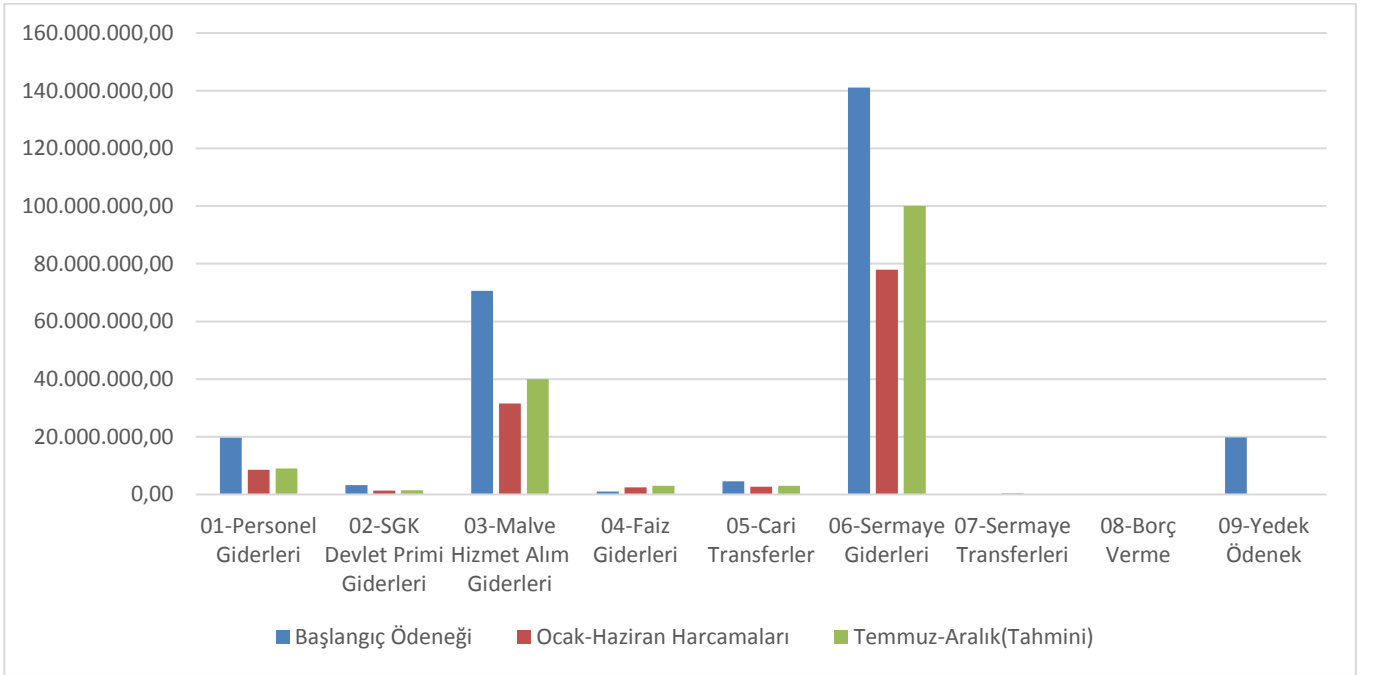
### **II-TEMMUZ-ARALIK 2018 DÖNEMİNE İLİŞKİN BEKLENTİLER VE HEDEFLER**

#### **A. Bütçe Giderleri**

Ödeneklerin gider türleri itibariyle dağılımı ve yılsonu tahmini gerçekleştirmeleri aşağıdaki tablo ve grafikte gösterilmiştir.

**Tablo 16 :2018 Yılı Bütçe Gider Gerçekleşmeleri**

Bütçe Tertibi	2018 Başlangıç Ödeneği	Ocak – Haziran Harcamaları	Temmuz – Aralık Dönemi (Tahmini)	Gerçekleşme Oranı %
01-Personel Giderleri	19.692.000,00	8.572.434,87	9.000.000,00	89,23
02-SGK Devlet Prim Giderleri	3.174.000,00	1.361.411,56	1.400.000,00	87,00
03-Mal ve Hizmet Alım Giderleri	70.643.000,00	31.498.026,43	40.000.000,00	101,21
04- Faiz Giderleri	1.000.000,00	2.405.450,74	3.000.000,00	540,54
05-Cari Transferler	4.570.000,00	2.673.277,88	3.000.000,00	124,14
06-Sermaye Giderleri	141.088.000,00	77.944.992,59	100.000.000,00	126,12
07- Sermaye Transferleri	50.000,00	337.500,00	0,00	675,00
08- Borç Verme	0,00	0,00	0,00	0,00
09-Yedek Ödenek	19.783.000,00	0,00	0,00	0,00
<b>Toplam</b>	<b>260.000.000,00</b>	<b>124.793.094,07</b>	<b>156.400.000,00</b>	<b>108,15</b>

**Şekil 16: 2018 Yılı Bütçe Gider Gerçekleşme Tahminleri**

### 1- Personel Giderleri

Ocak–Haziran 2018 döneminde 8.572.434,87-TL olan personel giderlerinin Temmuz–Aralık 2018 döneminde yaklaşık 9.000.000,00-TL olması beklenmektedir. Personel giderlerinde yıl sonu gerçekleşmelerinin 2018 yılı bütçe başlangıç ödeneğinin %89,23’ü olacağı tahmin edilmektedir.

### 2- Sosyal Güvenlik Kurumlarına Devlet Primi Giderleri

Ocak–Haziran 2018 döneminde 1.361.411,56-TL olan Sosyal Güvenlik Kurumlarına Devlet Primi Giderlerinin Temmuz–Aralık 2018 döneminde 1.400.000,00-TL olması beklenmektedir. Sosyal Güvenlik Kurumlarına Devlet Primi Giderlerinde yıl sonu gerçekleşmelerinin 2018 yılı bütçe başlangıç ödeneğinin %87 olacağı tahmin edilmektedir.

### **3- Mal ve Hizmet Alım Giderleri**

Ocak–Haziran 2018 döneminde 31.498.026,43-TL olan Mal ve Hizmet Alım Giderlerinin Temmuz–Aralık 2018 döneminde 40.000.000,00-TL olması beklenmektedir. Mal ve Hizmet Alım Giderlerinde yıl sonu gerçekleşmelerinin 2018 yılı bütçe başlangıç ödeneğinin %101,21 olacağı tahmin edilmektedir.

### **4- Faiz Giderleri**

Ocak–Haziran 2018 döneminde 2.405.450,74-TL olan Faiz Giderlerinin Temmuz–Aralık 2018 döneminde 3.000.000,00-TL olması beklenmektedir.

### **5- Cari Transferler**

Ocak–Haziran 2018 döneminde 2.673.277,88 olan Cari Transferlerin Temmuz–Aralık 2018 döneminde 3.000.000,00-TL olması beklenmektedir. Cari transferlerde yıl sonu gerçekleşmelerinin 2018 yılı bütçe başlangıç ödeneğinin %124,14 olacağı tahmin edilmektedir.

### **6- Sermaye Giderleri**

Ocak–Haziran 2018 döneminde 77.944.992,59-TL olan Sermaye Giderlerinin Temmuz–Aralık 2018 döneminde 100.000.000,00-TL olması beklenmektedir. Sermaye Giderlerinde yıl sonu gerçekleşmelerinin 2017 yılı bütçe başlangıç ödeneğinin %126,12 olacağı tahmin edilmektedir.

### **7- Sermaye Transferleri**

Ocak–Haziran 2018 döneminde 337.500,00-TL Sermaye Transferi yapılmış olup, Temmuz–Aralık 2017 döneminde Sermaye Transferi öngörülmemektedir.

## **B. Bütçe Gelirleri**

2018 yılı bütçesinde öngörülen bütçe gelirlerinin Ocak-Haziran gerçekleşmelerine göre Temmuz-Aralık döneminde başlangıçta öngörülen bütçe gelirlerinin 160.000.000,00-TL civarında gerçekleşeceği tahmin edilmektedir.

## **C. Finansman**

Her geçen gün artan belediyeçilik hizmetleri ve vatandaşların gereksinimleri doğrultusunda yapılması düşünülen projeler giderleri arttırmaktadır. Bütçe giderlerinin gelirler ile karşılanamayacağı noktada aradaki fark bütçe gelirlerinde artış sağlayıp sahip olduğumuz imkanları daha etkin ve verimli kullanmak suretiyle kapatabileceğimizi düşünmekteyiz.

## **III-YIL İÇİNDE GERÇEKLEŞTİRİLEN VE TEMMUZ–ARALIK 2018 DÖNEMİNDE YÜRÜTÜLECEK FAALİYETLER**

Belediyemiz 2018 yılı bütçesinden en büyük payı, "Sermaye Giderleri" kalemi olmuştur. Sermaye Giderleri kaleminin altı aylık gerçekleşmesi incelendiğinde yatırım amaçlı olarak yapılan çalışmaların içerisinde öncelikli olarak sorumluluk alanımıza giren yollardaki yapım bakım ve onarım çalışmaları, kültür merkezleri ve sosyal tesisler dikkat çekmektedir.

2018 yılı bütçesinden yine büyük bir pay alan diğer kalemimiz düzenli olarak yürütülen zabıta, güvenlik, sağlık, sosyal ve kültürel hizmetler, çevre ve temizlik hizmetleri, ilçemizin tanıtımı ve çok sayıda araştırma geliştirme ve proje çalışmalarının yer aldığı 70.643.000,00- TL'lik bütçesi ve 31.498.026,43-TL'lik gerçekleşmesi ile "Mal ve Hizmet Alım Giderleri " kalemi almıştır.

Bunların yanı sıra ilçemiz sınırları içerisindeki halkımızın refahı için sağlık, spor, eğitim, kültür, çevre, tanıtım, üst yapı vb. birçok alanda yatırım ve hizmetleri halkımızın ihtiyaç ve beklentileri doğrultusunda hizmete sunmak için çalışmalarımızı sürdürmekteyiz.

**Ek1: Bütçe Giderleri Gelişim Tablosu**

**Ek2 Bütçe Gelirleri Gelişim Tablosu**

## EK - 1 BÜTÇE GİDERLERİNİN GELİŞİMİ

BÜTÇE GİDERLERİ	2017 GERÇEKLEŞME TOPLAMI	2018 BAŞLANGIÇ ÖDENEĞİ	OCAK GERÇEKLEŞME		ŞUBAT GERÇEKLEŞME		MART GERÇEKLEŞME		NİSAN GERÇEKLEŞME		MAYIS GERÇEKLEŞME		HAZİRAN GERÇEKLEŞME		OCAK-HAZİRAN GERÇEKLEŞME TOPLAMI		ARTIŞ ORANI *(%)	OCAK-HAZİRAN GERÇEK. ORANI ** (%)		2018 YIL SONU GERÇEKLEŞME TAHMİNİ %		
			2017	2018	2017	2018	2017	2018	2017	2018	2017	2018	2017	2018	2017	2018		2017	2018			
01	PERSONEL GİDERLERİ	15.260.160,43	19.692.000,00	1.715.887,21	1.698.323,24	1.404.955,49	1.468.594,15	1.140.922,31	1.154.330,95	1.200.825,40	1.304.121,80	1.150.665,79	1.234.641,80	1.427.922,64	1.712.422,93	8.041.178,84	8.572.434,87	6,61	52,69	43,53	%89,23	
01	1 MEMURLAR	8.659.230,09	11.692.000,00	1.000.669,10	1.143.146,09	728.170,13	785.795,24	698.963,58	786.312,50	719.696,47	823.380,96	684.331,08	774.458,20	686.490,95	782.131,64	4.518.321,31	5.095.224,63	12,77	52,18	43,58	%84,98	
01	2 SÖZLEŞMELİ PERSONEL	162.481,61	664.000,00	13.721,87	71.874,60	10.574,57	51.144,80	10.617,92	43.349,40	10.617,92	51.245,53	10.617,92	51.761,81	10.617,92	52.150,30	66.768,12	321.526,44	381,56	41,09	48,42	%86,08	
01	3 İŞÇİLER	5.798.415,67	6.476.000,00	634.908,45	418.867,34	614.083,30	568.638,20	367.267,05	274.722,40	403.512,97	361.234,26	393.539,87	354.495,96	679.541,61	837.823,44	3.092.853,25	2.815.781,60	-8,96	53,34	43,48	%86,96	
01	4 GEÇİCİ PERSONEL	27.688,24	50.000,00	0,00	0,00	2.457,11	4.071,95	2.681,78	4.248,29	2.822,18	4.681,13	2.836,22	4.584,93	2.920,46	5.546,81	13.717,75	23.133,11	68,64	49,54	46,27	%50,80	
01	5 DİĞER PERSONEL	612.344,82	810.000,00	66.587,79	64.435,21	49.670,38	58.943,96	61.391,98	45.698,36	64.175,86	63.579,92	59.340,70	49.340,90	48.351,70	34.770,74	349.518,41	316.769,09	-9,37	57,08	39,11	%96,35	
01	7 MİLLETVEKİLLERİ	0,00	0,00	0,00	0,00	0,00	0,00	0,00	0,00	0,00	0,00	0,00	0,00	0,00	0,00	0,00	0,00	0,00	0,00	0,00	-	
01	8 CUMHURBAŞKANI ÖDENEĞİ	0,00	0,00	0,00	0,00	0,00	0,00	0,00	0,00	0,00	0,00	0,00	0,00	0,00	0,00	0,00	0,00	0,00	0,00	0,00	0,00	-
01	9 İSTİHBARAT PERSONELİ	0,00	0,00	0,00	0,00	0,00	0,00	0,00	0,00	0,00	0,00	0,00	0,00	0,00	0,00	0,00	0,00	0,00	0,00	0,00	0,00	-
02	SOSYAL GÜVENLİK KURUMLARINA DEVLET PRİMİ GİDERLERİ	2.428.499,73	3.174.000,00	265.669,44	279.019,54	184.266,00	200.252,21	175.137,30	189.195,84	175.888,93	203.298,29	185.777,12	198.875,64	262.493,05	290.770,04	1.249.231,84	1.361.411,56	8,98	51,44	42,89	%87,00	
02	1 MEMURLAR	1.332.956,30	1.841.000,00	158.959,30	172.618,49	112.326,94	120.370,77	110.601,19	120.253,32	107.949,66	120.519,80	107.343,51	118.149,03	107.449,23	119.280,42	704.629,83	771.191,83	9,45	52,86	41,89	%84,08	
02	2 SÖZLEŞMELİ PERSONEL	25.389,20	109.000,00	2.092,32	11.077,69	1.657,27	7.894,75	1.683,00	6.749,28	1.683,00	8.060,38	1.683,00	8.157,05	1.683,00	8.236,69	10.481,59	50.175,84	378,70	41,28	46,03	%87,21	
02	3 İŞÇİLER	1.070.154,23	1.224.000,00	104.617,82	95.323,36	70.281,79	71.986,69	62.853,11	62.193,24	66.256,27	74.718,11	76.750,61	72.569,56	153.360,82	163.252,93	534.120,42	540.043,89	1,11	49,91	44,12	%80,32	
02	4 GEÇİCİ PERSONEL	0,00	0,00	0,00	0,00	0,00	0,00	0,00	0,00	0,00	0,00	0,00	0,00	0,00	0,00	0,00	0,00	0,00	0,00	0,00	0,00	-
02	5 DİĞER PERSONEL	0,00	0,00	0,00	0,00	0,00	0,00	0,00	0,00	0,00	0,00	0,00	0,00	0,00	0,00	0,00	0,00	0,00	0,00	0,00	0,00	-
02	7 MİLLETVEKİLLERİ	0,00	0,00	0,00	0,00	0,00	0,00	0,00	0,00	0,00	0,00	0,00	0,00	0,00	0,00	0,00	0,00	0,00	0,00	0,00	0,00	-
02	9 İSTİHBARAT PERSONELİ	0,00	0,00	0,00	0,00	0,00	0,00	0,00	0,00	0,00	0,00	0,00	0,00	0,00	0,00	0,00	0,00	0,00	0,00	0,00	0,00	-
03	MAL VE HİZMET ALIM GİDERLERİ	61.485.300,95	70.643.000,00	333.116,77	2.571.449,28	3.860.239,24	5.118.930,69	4.202.934,62	6.103.476,56	4.471.886,87	4.832.469,79	6.107.270,43	6.748.336,32	5.055.769,17	6.123.363,79	24.031.217,10	31.498.026,43	31,07	39,08	44,59	%101,21	
03	1 ÜRETİME YÖNELİK MAL VE MALZEME ALIMLARI	0,00	0,00	0,00	0,00	0,00	0,00	0,00	0,00	0,00	0,00	0,00	0,00	0,00	0,00	0,00	0,00	0,00	0,00	0,00	0,00	-
03	2 TÜKETİME YÖNELİK MAL VE MALZEME ALIMLARI	8.908.400,14	9.635.000,00	111.512,72	392.846,14	420.780,46	944.727,63	830.579,00	1.277.288,69	1.029.843,65	693.878,33	874.668,59	717.655,09	752.048,18	885.635,82	4.019.432,60	4.912.031,70	22,21	45,12	50,98	%72,24	
03	3 YOLLUKLAR	47.853,62	140.000,00	4.234,62	0,00	8.192,09	8.142,08	6.598,64	3.072,12	3.770,35	4.208,65	6.117,95	4.013,90	1.302,35	5.519,85	30.216,00	24.956,60	-17,41	63,14	17,83	%41,72	
03	4 GÖREV GİDERLERİ	185.130,51	490.000,00	19.113,08	2.589,30	29.527,06	24.176,21	15.164,28	16.201,07	47.559,43	8.332,98	6.803,42	99.615,39	35.135,31	73.323,36	153.302,58	224.238,31	46,27	82,81	45,76	%50,84	
03	5 HİZMET ALIMLARI	40.315.994,37	51.120.000,00	61.623,85	1.668.312,31	3.118.877,96	3.657.267,58	2.926.545,59	3.680.818,09	2.949.506,32	3.642.471,45	3.292.961,80	3.580.343,49	3.416.854,26	3.914.152,63	15.766.369,78	20.143.365,55	27,76	39,11	39,40	%77,08	
03	6 TEMSİL VE TANITMA GİDERLERİ	7.828.209,81	5.799.000,00	79.810,00	507.701,53	218.679,76	412.471,62	332.278,91	735.015,02	415.164,92	345.228,68	695.757,52	1.554.262,94	646.336,35	1.114.673,38	2.388.027,46	4.669.353,17	95,53	30,51	80,52	%96,96	

03	7	MENKUL MAL GAYRIMADDİ HAK ALIM, BAKIM VE ONARIM GİDERLERİ	3.182.199,72	2.677.000,00	56.822,50	0,00	27.378,30	72.145,57	89.018,80	391.081,57	26.042,20	138.349,70	997.633,98	792.445,51	70.786,04	130.058,75	1.267.681,82	1.524.081,10	20,23	39,84	56,93	%96,44	
03	8	GAYRİMENKUL MAL BAKIM VE ONARIM GİDERLERİ	1.017.512,78	782.000,00	0,00	0,00	36.803,61	0,00	2.749,40	0,00	0,00	0,00	233.327,17	0,00	133.306,68	0,00	406.186,86	0,00	-100,00	39,92	0,00	%53,24	
03	9	TEDAVİ VE CENAZE GİDERLERİ	0,00	0,00	0,00	0,00	0,00	0,00	0,00	0,00	0,00	0,00	0,00	0,00	0,00	0,00	0,00	0,00	0,00	0,00	0,00	-	
04		<b>FAİZ GİDERLERİ</b>	<b>505.764,54</b>	<b>1.000.000,00</b>	<b>1.297,80</b>	<b>274.191,40</b>	<b>1.213,31</b>	<b>286.288,30</b>	<b>6.477,66</b>	<b>449.694,79</b>	<b>10.137,81</b>	<b>334.446,89</b>	<b>0,00</b>	<b>366.236,29</b>	<b>25.567,86</b>	<b>694.593,07</b>	<b>44.694,44</b>	<b>2.405.450,74</b>	<b>5.281,99</b>	<b>8,84</b>	<b>240,55</b>		<b>%540,54</b>
04	1	KAMU KURUMLARINA ÖDENEN İÇ BORÇ FAİZ GİDERLERİ	0,00	0,00	0,00	0,00	0,00	0,00	0,00	0,00	0,00	0,00	0,00	0,00	0,00	0,00	0,00	0,00	0,00	0,00	0,00	-	
04	2	Diğer İç Borç Faiz Giderleri	505.764,54	1.000.000,00	1.297,80	274.191,40	1.213,31	286.288,30	6.477,66	449.694,79	10.137,81	334.446,89	0,00	366.236,29	25.567,86	694.593,07	44.694,44	2.405.450,74	5.281,99	8,84	240,55		%540,54
04	3	Diş Borç Faiz Giderleri	0,00	0,00	0,00	0,00	0,00	0,00	0,00	0,00	0,00	0,00	0,00	0,00	0,00	0,00	0,00	0,00	0,00	0,00	0,00	-	
04	4	İSKONTO GİDERLERİ	0,00	0,00	0,00	0,00	0,00	0,00	0,00	0,00	0,00	0,00	0,00	0,00	0,00	0,00	0,00	0,00	0,00	0,00	0,00	-	
04	5	KISA VADELİ NAKİT İŞLEMLERE AİT FAİZ GİDERLERİ	0,00	0,00	0,00	0,00	0,00	0,00	0,00	0,00	0,00	0,00	0,00	0,00	0,00	0,00	0,00	0,00	0,00	0,00	0,00	-	
05		<b>CARİ TRANSFERLER</b>	<b>5.225.570,02</b>	<b>4.570.000,00</b>	<b>1.182.619,83</b>	<b>777.918,25</b>	<b>201.642,44</b>	<b>442.333,30</b>	<b>236.397,26</b>	<b>327.492,86</b>	<b>733.066,17</b>	<b>587.280,64</b>	<b>317.575,85</b>	<b>429.218,73</b>	<b>282.928,76</b>	<b>109.034,10</b>	<b>2.954.230,31</b>	<b>2.673.277,88</b>	<b>-9,51</b>	<b>56,53</b>	<b>58,50</b>		<b>%124,14</b>
05	1	GÖREV ZARARLARI	262.123,81	230.000,00	0,00	0,00	34.035,00	37.200,00	34.033,00	24.605,01	34.033,00	37.200,00	34.033,00	37.200,00	34.033,00	37.200,00	170.167,00	173.405,01	1,90	64,92	75,39		%124,70
05	2	HAZINE YARDIMLARI	0,00	0,00	0,00	0,00	0,00	0,00	0,00	0,00	0,00	0,00	0,00	0,00	0,00	0,00	0,00	0,00	0,00	0,00	0,00	-	
05	3	KAR AMACI GÜTMEYEN KURULUŞLARA YAPILAN TRANSFERLER	1.868.497,31	1.170.000,00	1.023.815,01	582.135,76	9.215,04	47.276,07	30.005,00	62.028,44	32.499,12	70.657,68	25.473,00	15.605,34	80.734,72	35.546,83	1.201.741,89	813.250,12	-32,33	64,32	69,51		%181,18
05	4	HANE HALKINA YAPILAN TRANSFERLER	1.420.680,00	1.670.000,00	151.610,00	179.830,00	150.190,00	185.130,00	161.200,00	189.800,00	155.950,00	189.965,00	159.875,00	185.770,00	11.465,00	24.690,00	790.290,00	955.185,00	20,87	55,63	57,20		%96,86
05	5	DEVLET SOSYAL GÜVENLİK KURUMLARINDAN HANE HALKINA	0,00	0,00	0,00	0,00	0,00	0,00	0,00	0,00	0,00	0,00	0,00	0,00	0,00	0,00	0,00	0,00	0,00	0,00	0,00	-	
05	6	YURTDIŞINA YAPILAN TRANSFERLER	0,00	0,00	0,00	0,00	0,00	0,00	0,00	16.873,85	0,00	0,00	0,00	0,00	0,00	0,00	0,00	16.873,85	0,00	33.747,70	0,00	-	
05	8	GELİRLERDEN AYRILAN PAYLAR	1.674.268,90	1.500.000,00	7.194,82	15.952,49	8.202,40	172.727,23	11.159,26	34.185,56	510.584,05	289.457,96	98.194,85	190.643,39	156.696,04	11.597,27	792.031,42	714.563,90	-9,78	47,31	47,64		%216,24
06		<b>SERMAYE GİDERLERİ</b>	<b>60.508.155,29</b>	<b>141.088.000,00</b>	<b>138.400,00</b>	<b>6.201.046,06</b>	<b>2.330.919,53</b>	<b>10.157.554,35</b>	<b>1.925.784,13</b>	<b>9.567.764,97</b>	<b>2.673.767,25</b>	<b>14.802.970,87</b>	<b>3.639.541,30</b>	<b>17.522.243,11</b>	<b>8.293.895,80</b>	<b>19.693.413,23</b>	<b>19.002.308,01</b>	<b>77.944.992,59</b>	<b>310,19</b>	<b>31,40</b>	<b>55,25</b>		<b>%126,12</b>
06	1	MAMUL MAL ALIMLARI	2.158.025,44	2.705.000,00	0,00	650.646,00	19.138,68	96.448,37	84.016,00	0,00	62.403,48	0,00	277.647,86	49.650,47	506.742,74	51.137,68	949.948,76	847.882,52	-10,74	44,02	31,35		%49,14
06	2	MENKUL SERMAYE ÜRETİM GİDERLERİ	0,00	1.000,00	0,00	0,00	0,00	0,00	0,00	0,00	0,00	0,00	0,00	0,00	0,00	0,00	0,00	0,00	0,00	0,00	0,00	-	
06	3	GAYRİ MADDİ HAK ALIMLARI	1.228.988,82	753.000,00	0,00	0,00	0,00	151.476,60	0,00	11.292,60	199.420,00	0,00	254.767,25	2.000,00	3.750,04	120.000,00	457.937,29	284.769,20	-37,81	37,26	37,82		%86,32
06	4	GAYRİMENKUL ALIMLARI VE KAMULAŞTIRMASI	1.410.993,58	1.241.000,00	138.400,00	13.000,00	0,00	1.453.025,00	255.000,00	44.953,11	38.000,00	966.030,00	0,00	99.547,50	175.000,00	153.796,88	606.400,00	2.730.352,49	350,26	42,98	220,01		%23,14
06	5	GAYRİMENKUL SERMAYE ÜRETİM GİDERLERİ	55.710.147,45	136.388.000,00	0,00	5.537.400,06	2.311.780,85	8.456.604,38	1.586.768,13	9.511.519,26	2.373.943,77	13.836.940,87	3.107.126,19	17.371.045,14	7.608.403,02	19.368.478,67	16.988.021,96	74.081.988,38	336,08	30,49	54,32		%124,54

06	6	MENKUL MALLARIN BÜYÜK ONARIM GİDERLERİ	0,00	0,00	0,00	0,00	0,00	0,00	0,00	0,00	0,00	0,00	0,00	0,00	0,00	0,00	0,00	0,00	0,00	0,00	0,00	-	
06	7	GAYRİMENKUL BÜYÜK ONARIM GİDERLERİ	0,00	0,00	0,00	0,00	0,00	0,00	0,00	0,00	0,00	0,00	0,00	0,00	0,00	0,00	0,00	0,00	0,00	0,00	0,00	-	
06	8	STOK ALIMLARI	0,00	0,00	0,00	0,00	0,00	0,00	0,00	0,00	0,00	0,00	0,00	0,00	0,00	0,00	0,00	0,00	0,00	0,00	0,00	-	
06	9	DIĞER SERMAYE GİDERLERİ	0,00	0,00	0,00	0,00	0,00	0,00	0,00	0,00	0,00	0,00	0,00	0,00	0,00	0,00	0,00	0,00	0,00	0,00	0,00	-	
07		<b>SERMAYE TRANSFERLERİ</b>	<b>0,00</b>	<b>50.000,00</b>	<b>0,00</b>	<b>0,00</b>	<b>0,00</b>	<b>0,00</b>	<b>237.500,00</b>	<b>0,00</b>	<b>0,00</b>	<b>0,00</b>	<b>100.000,00</b>	<b>0,00</b>	<b>0,00</b>	<b>0,00</b>	<b>337.500,00</b>	<b>0,00</b>	<b>0,00</b>	<b>675,00</b>		<b>%675,00</b>	
07	1	YURTIÇI SERMAYE TRANSFERLERİ	0,00	50.000,00	0,00	0,00	0,00	0,00	237.500,00	0,00	0,00	0,00	100.000,00	0,00	0,00	0,00	337.500,00	0,00	0,00	675,00		<b>%675,00</b>	
07	2	YURTDIŐI SERMAYE TRANSFERLERİ	0,00	0,00	0,00	0,00	0,00	0,00	0,00	0,00	0,00	0,00	0,00	0,00	0,00	0,00	0,00	0,00	0,00	0,00		-	
08		<b>BORÇ VERME</b>	<b>0,00</b>	<b>0,00</b>	<b>0,00</b>	<b>0,00</b>	<b>0,00</b>	<b>0,00</b>	<b>0,00</b>	<b>0,00</b>	<b>0,00</b>	<b>0,00</b>	<b>0,00</b>	<b>0,00</b>	<b>0,00</b>	<b>0,00</b>	<b>0,00</b>	<b>0,00</b>	<b>0,00</b>	<b>0,00</b>	<b>0,00</b>	-	
08	1	YURTIÇI BORÇ VERME	0,00	0,00	0,00	0,00	0,00	0,00	0,00	0,00	0,00	0,00	0,00	0,00	0,00	0,00	0,00	0,00	0,00	0,00	0,00	-	
08	2	YURTDIŐI BORÇ VERME	0,00	0,00	0,00	0,00	0,00	0,00	0,00	0,00	0,00	0,00	0,00	0,00	0,00	0,00	0,00	0,00	0,00	0,00	0,00	-	
09		<b>YEDEK ÖDENEKLER</b>	<b>0,00</b>	<b>19.783.000,00</b>	<b>0,00</b>	<b>0,00</b>	<b>0,00</b>	<b>0,00</b>	<b>0,00</b>	<b>0,00</b>	<b>0,00</b>	<b>0,00</b>	<b>0,00</b>	<b>0,00</b>	<b>0,00</b>	<b>0,00</b>	<b>0,00</b>	<b>0,00</b>	<b>0,00</b>	<b>0,00</b>	<b>0,00</b>	-	
09	1	PERSONEL GİDERLERİNİ KARŐILAMA ÖDENEĐİ	0,00	1.000.000,00	0,00	0,00	0,00	0,00	0,00	0,00	0,00	0,00	0,00	0,00	0,00	0,00	0,00	0,00	0,00	0,00	0,00	-	
09	2	KUR FARKLARINI KARŐILAMA ÖDENEĐİ	0,00	0,00	0,00	0,00	0,00	0,00	0,00	0,00	0,00	0,00	0,00	0,00	0,00	0,00	0,00	0,00	0,00	0,00	0,00	-	
09	3	YATIRIMLARI HIZLANDIRMA ÖDENEĐİ	0,00	0,00	0,00	0,00	0,00	0,00	0,00	0,00	0,00	0,00	0,00	0,00	0,00	0,00	0,00	0,00	0,00	0,00	0,00	-	
09	5	DOĐAL AFET GİDERLERİNİ KARŐILAMA ÖDENEĐİ	0,00	0,00	0,00	0,00	0,00	0,00	0,00	0,00	0,00	0,00	0,00	0,00	0,00	0,00	0,00	0,00	0,00	0,00	0,00	-	
09	6	YEDEK ÖDENEK	0,00	18.783.000,00	0,00	0,00	0,00	0,00	0,00	0,00	0,00	0,00	0,00	0,00	0,00	0,00	0,00	0,00	0,00	0,00	0,00	-	
09	7	YENİ KURULACAK DAİRE VE İDARELERİN İHTİYAÇLARINI KARŐILAMA ÖDENEĐİ	0,00	0,00	0,00	0,00	0,00	0,00	0,00	0,00	0,00	0,00	0,00	0,00	0,00	0,00	0,00	0,00	0,00	0,00	0,00	-	
09	8	MÜLTEÇİ VE GÖÇMEN GİDERLERİ ÖDENEĐİ	0,00	0,00	0,00	0,00	0,00	0,00	0,00	0,00	0,00	0,00	0,00	0,00	0,00	0,00	0,00	0,00	0,00	0,00	0,00	-	
09	9	DIĐER YEDEK ÖDENEKLER	0,00	0,00	0,00	0,00	0,00	0,00	0,00	0,00	0,00	0,00	0,00	0,00	0,00	0,00	0,00	0,00	0,00	0,00	0,00	-	
			<b>145.413.450,96</b>	<b>260.000.000,00</b>	<b>3.636.991,05</b>	<b>11.801.947,77</b>	<b>7.983.236,01</b>	<b>17.673.953,00</b>	<b>7.687.653,28</b>	<b>18.029.455,97</b>	<b>9.265.572,43</b>	<b>22.064.588,28</b>	<b>11.400.830,49</b>	<b>26.599.551,89</b>	<b>15.348.577,28</b>	<b>28.623.597,16</b>	<b>55.322.860,54</b>	<b>124.793.094,07</b>	<b>125,57</b>	<b>38,05</b>	<b>48,00</b>		<b>%108,15</b>

		2017 GERÇEKLEŞME TOPLAMI	2018 BÜTÇE	OCAK GERÇEKLEŞME		ŞUBAT GERÇEKLEŞME		MART GERÇEKLEŞME		NİSAN GERÇEKLEŞME		MAYIS GERÇEKLEŞME		HAZİRAN GERÇEKLEŞME		OCAK-HAZİRAN GERÇEKLEŞME TOPLAMI		ARTIŞ ORANI * (%)	OCAK-HAZİRAN GERÇEK. ORANI ** (%)		2018 YILSONU GERÇEKLEŞME TAHMİNİ %
				2017	2018	2017	2018	2017	2018	2017	2018	2017	2018	2017	2018	2017	2018				
	<b>BÜTÇE GELİRLERİ TOPLAMI</b>	<b>132.277.214,91</b>	<b>200.000.000,00</b>	<b>10.622.764,46</b>	<b>10.873.879,76</b>	<b>7.702.573,10</b>	<b>10.095.927,43</b>	<b>11.626.992,32</b>	<b>11.601.498,56</b>	<b>8.667.996,91</b>	<b>12.052.375,69</b>	<b>17.731.284,39</b>	<b>21.862.743,48</b>	<b>10.461.315,08</b>	<b>10.510.212,19</b>	<b>66.812.926,26</b>	<b>76.996.637,11</b>	<b>15,24</b>	<b>50,51</b>	<b>38,50</b>	<b>%77,00</b>
01	Vergi Gelirleri	38.449.781,62	79.703.000,00	1.341.705,51	1.524.792,44	1.250.849,26	1.937.655,64	3.077.794,71	2.804.794,15	2.017.109,36	2.538.396,39	11.124.908,40	14.051.631,15	3.332.224,26	3.128.510,80	22.144.591,50	25.985.780,57	17,35	57,59	32,60	%79,12
01	1 Gelir ve Kazanç Üzerinden Alınan Vergiler	0,00	0,00	0,00	0,00	0,00	0,00	0,00	0,00	0,00	0,00	0,00	0,00	0,00	0,00	0,00	0,00	0,00	0,00	0,00	-
01	2 Mülkiyet Üzerinden Alınan Vergiler	29.586.433,68	66.000.000,00	774.192,54	966.983,16	841.754,96	1.152.432,75	1.878.213,69	1.998.244,25	1.251.302,55	1.958.220,93	10.752.580,23	13.280.229,26	1.561.819,50	2.582.227,35	17.059.863,47	21.938.337,70	28,60	57,66	33,24	%75,82
01	3 Dahilde Alınan Mal ve Hizmet Vergileri	6.000.714,74	10.050.000,00	441.583,96	494.689,57	255.600,78	702.481,70	992.651,25	616.478,91	553.370,23	481.049,01	152.300,45	546.950,80	745.088,40	495.239,84	3.140.595,07	3.336.889,83	6,25	52,34	33,20	%72,62
01	4 Uluslararası Ticaret ve Muamelelerden Alınan Vergiler	0,00	0,00	0,00	0,00	0,00	0,00	0,00	0,00	0,00	0,00	0,00	0,00	0,00	0,00	0,00	0,00	0,00	0,00	0,00	-
01	5 Damga Vergisi	0,00	0,00	0,00	0,00	0,00	0,00	0,00	0,00	0,00	0,00	0,00	0,00	0,00	0,00	0,00	0,00	0,00	0,00	0,00	-
01	6 Harçlar	2.862.633,20	3.651.000,00	125.929,01	63.119,71	153.493,52	82.741,19	206.929,77	190.070,99	212.436,58	99.126,45	220.027,72	224.451,09	1.025.316,36	51.043,61	1.944.132,96	710.553,04	-63,45	67,91	19,46	%50,24
01	9 Başka Yerde Sınıflandırılmayan Vergiler	0,00	2.000,00	0,00	0,00	0,00	0,00	0,00	0,00	0,00	0,00	0,00	0,00	0,00	0,00	0,00	0,00	0,00	0,00	0,00	-
02	Sosyal Güvenlik Gelirleri	0,00	0,00	0,00	0,00	0,00	0,00	0,00	0,00	0,00	0,00	0,00	0,00	0,00	0,00	0,00	0,00	0,00	0,00	0,00	-
02	1 Genel Bütçeli İdarelerden	0,00	0,00	0,00	0,00	0,00	0,00	0,00	0,00	0,00	0,00	0,00	0,00	0,00	0,00	0,00	0,00	0,00	0,00	0,00	-
02	2 Özel Bütçeli İdarelerden	0,00	0,00	0,00	0,00	0,00	0,00	0,00	0,00	0,00	0,00	0,00	0,00	0,00	0,00	0,00	0,00	0,00	0,00	0,00	-
02	3 Düzenleyici ve Denetleyici Kurumlardan	0,00	0,00	0,00	0,00	0,00	0,00	0,00	0,00	0,00	0,00	0,00	0,00	0,00	0,00	0,00	0,00	0,00	0,00	0,00	-
02	4 Sosyal Güvenlik Kurumlarından	0,00	0,00	0,00	0,00	0,00	0,00	0,00	0,00	0,00	0,00	0,00	0,00	0,00	0,00	0,00	0,00	0,00	0,00	0,00	-
02	5 Mahalli İdarelerden	0,00	0,00	0,00	0,00	0,00	0,00	0,00	0,00	0,00	0,00	0,00	0,00	0,00	0,00	0,00	0,00	0,00	0,00	0,00	-
02	6 Diğer İşverenlerden	0,00	0,00	0,00	0,00	0,00	0,00	0,00	0,00	0,00	0,00	0,00	0,00	0,00	0,00	0,00	0,00	0,00	0,00	0,00	-
02	7 Çalışanlardan	0,00	0,00	0,00	0,00	0,00	0,00	0,00	0,00	0,00	0,00	0,00	0,00	0,00	0,00	0,00	0,00	0,00	0,00	0,00	-
02	8 Kendi işine sahip olanlardan veya çalışmayanlardan	0,00	0,00	0,00	0,00	0,00	0,00	0,00	0,00	0,00	0,00	0,00	0,00	0,00	0,00	0,00	0,00	0,00	0,00	0,00	-
02	9 Ayrımı yapılmayan diğer sosyal güvenlik payları	0,00	0,00	0,00	0,00	0,00	0,00	0,00	0,00	0,00	0,00	0,00	0,00	0,00	0,00	0,00	0,00	0,00	0,00	0,00	-
03	Teşebbüs ve Mülkiyet Gelirleri	10.424.494,73	15.275.000,00	599.447,23	723.317,88	771.535,90	515.489,35	946.007,32	773.492,51	832.907,64	735.056,90	1.060.376,44	1.100.054,38	1.631.653,75	696.667,88	5.841.928,28	4.544.078,90	-22,22	56,04	29,75	%58,30
03	1 Mal ve Hizmet Satış Gelirleri	9.155.516,52	13.259.000,00	569.570,72	493.026,32	722.367,48	441.425,28	732.800,57	467.042,23	729.538,89	464.083,33	978.122,84	796.595,23	1.541.046,40	402.282,54	5.273.446,90	3.064.454,93	-41,89	57,60	23,11	%47,80
03	2 Malların kullanma veya faaliyette bulunma izni gelirleri	0,00	0,00	0,00	0,00	0,00	0,00	0,00	0,00	0,00	0,00	0,00	0,00	0,00	0,00	0,00	0,00	0,00	0,00	0,00	-
03	3 KİT ve Kamu Bankaları Gelirleri	0,00	0,00	0,00	0,00	0,00	0,00	0,00	0,00	0,00	0,00	0,00	0,00	0,00	0,00	0,00	0,00	0,00	0,00	0,00	-
03	4 Kurumlar Hasılatı	0,00	0,00	0,00	0,00	0,00	0,00	0,00	0,00	0,00	0,00	0,00	0,00	0,00	0,00	0,00	0,00	0,00	0,00	0,00	-



03	5	Kurumlar Karları	0,00	0,00	0,00	0,00	0,00	0,00	0,00	0,00	0,00	0,00	0,00	0,00	0,00	0,00	0,00	0,00	0,00	0,00	0,00	-
03	6	Kira Gelirleri	1.268.978,21	2.015.000,00	29.876,51	230.291,56	49.168,42	74.064,07	213.206,75	306.450,28	103.368,75	270.973,57	82.253,60	303.459,15	90.607,35	294.385,34	568.481,38	1.479.623,97	160,28	44,80	73,43	%125,50
03	9	Diğer Teşebbüs ve Mülkiyet Gelirleri	0,00	1.000,00	0,00	0,00	0,00	0,00	0,00	0,00	0,00	0,00	0,00	0,00	0,00	0,00	0,00	0,00	0,00	0,00	0,00	-
04		<b>Alınan Bağış ve Yardımlar ile Özel Gelirler</b>	<b>2.512.582,44</b>	<b>3.000.000,00</b>	<b>1.016.140,60</b>	<b>52.669,38</b>	<b>90.712,53</b>	<b>141.170,09</b>	<b>50.537,75</b>	<b>41.029,80</b>	<b>40.452,84</b>	<b>527.000,00</b>	<b>50.882,40</b>	<b>15.000,00</b>	<b>54.721,89</b>	<b>10.500,00</b>	<b>1.303.448,01</b>	<b>787.369,27</b>	<b>-39,59</b>	<b>51,88</b>	<b>26,25</b>	<b>%66,30</b>
04	1	Yurt Dışından Alınan Bağış ve Yardımlar	0,00	200.000,00	0,00	0,00	0,00	0,00	0,00	0,00	0,00	0,00	0,00	0,00	0,00	0,00	0,00	0,00	0,00	0,00	0,00	-
04	2	Merkezi Yönetim Bütçesine Dahil İdarelerden Alınan Bağış ve Yardımlar	0,00	0,00	0,00	0,00	0,00	0,00	0,00	0,00	0,00	0,00	0,00	0,00	0,00	0,00	0,00	0,00	0,00	0,00	0,00	-
04	3	Diğer İdarelerden Alınan Bağış ve Yardımlar	0,00	0,00	0,00	0,00	0,00	0,00	0,00	0,00	0,00	0,00	0,00	0,00	0,00	0,00	0,00	0,00	0,00	0,00	0,00	-
04	4	Kurumlardan ve Kişilerden Alınan Yardım ve Bağışlar	1.624.500,00	2.100.000,00	1.000.000,00	35.400,00	0,00	68.000,00	5.000,00	37.500,00	0,00	527.000,00	0,00	15.000,00	0,00	10.500,00	1.005.000,00	693.400,00	-31,00	61,87	33,02	%85,68
04	5	Proje Yardımları	888.082,44	700.000,00	16.140,60	17.269,38	90.712,53	73.170,09	45.537,75	3.529,80	40.452,84	0,00	50.882,40	0,00	54.721,89	0,00	298.448,01	93.969,27	-68,51	33,61	13,42	%35,48
04	6	Özel Gelirler	0,00	0,00	0,00	0,00	0,00	0,00	0,00	0,00	0,00	0,00	0,00	0,00	0,00	0,00	0,00	0,00	0,00	0,00	0,00	-
05		<b>Diğer Gelirler</b>	<b>81.262.404,60</b>	<b>102.026.000,00</b>	<b>7.712.794,81</b>	<b>8.591.015,04</b>	<b>5.606.694,20</b>	<b>7.597.205,89</b>	<b>7.574.007,15</b>	<b>8.018.791,89</b>	<b>5.783.384,91</b>	<b>8.261.356,02</b>	<b>5.529.954,93</b>	<b>6.707.170,36</b>	<b>5.469.450,68</b>	<b>6.737.099,44</b>	<b>37.676.286,68</b>	<b>45.912.638,64</b>	<b>21,86</b>	<b>46,36</b>	<b>45,00</b>	<b>%97,16</b>
05	1	Faiz Gelirleri	1.265.545,64	1.602.000,00	12.052,62	16.269,57	315,25	153.668,75	3.463,09	164.694,56	15.386,18	71.981,96	186.962,37	175.882,56	249,62	232.885,50	218.429,13	815.382,90	273,29	17,26	50,90	%104,14
05	2	Kişi ve Kurumlardan Alınan Paylar	74.108.737,55	91.534.000,00	7.316.827,06	8.159.211,69	5.427.690,62	6.878.089,35	7.004.201,03	7.477.637,03	5.550.215,86	7.834.961,25	4.643.571,21	6.019.332,50	5.124.130,76	6.391.465,61	35.066.636,54	42.760.697,43	21,94	47,32	46,72	%85,80
05	3	Para Cezaları	5.148.643,31	7.382.000,00	370.185,81	395.299,94	151.869,42	540.687,74	524.558,47	359.876,16	203.708,72	335.364,00	420.128,33	446.582,38	327.848,45	96.417,38	1.998.299,20	2.174.227,60	8,80	38,81	29,45	%57,18
05	9	Diğer Çeşitli Gelirler	739.478,10	1.508.000,00	13.729,32	20.233,84	26.818,91	24.760,05	41.784,56	16.584,14	14.074,15	19.048,81	279.293,02	65.372,92	17.221,85	16.330,95	392.921,81	162.330,71	-58,69	53,14	10,76	%25,14
06		<b>Sermaye Gelirleri</b>	<b>7.697,27</b>	<b>10.000,00</b>	<b>0,00</b>	<b>0,00</b>	<b>0,00</b>	<b>0,00</b>	<b>0,00</b>	<b>0,00</b>	<b>0,00</b>	<b>0,00</b>	<b>0,00</b>	<b>0,00</b>	<b>0,00</b>	<b>0,00</b>	<b>0,00</b>	<b>0,00</b>	<b>0,00</b>	<b>0,00</b>	<b>0,00</b>	<b>0</b>
06	1	Taşınmaz Satış Gelirleri	0,00	6.000,00	0,00	0,00	0,00	0,00	0,00	0,00	0,00	0,00	0,00	0,00	0,00	0,00	0,00	0,00	0,00	0,00	0,00	-
06	2	Taşınır Satış Gelirleri	7.697,27	4.000,00	0,00	0,00	0,00	0,00	0,00	0,00	0,00	0,00	0,00	0,00	0,00	0,00	0,00	0,00	0,00	0,00	0,00	0
06	3	Menkul Kıymet ve Varlık Satış Gelirleri	0,00	0,00	0,00	0,00	0,00	0,00	0,00	0,00	0,00	0,00	0,00	0,00	0,00	0,00	0,00	0,00	0,00	0,00	0,00	-
06	9	Diğer Sermaye Satış Gelirleri	0,00	0,00	0,00	0,00	0,00	0,00	0,00	0,00	0,00	0,00	0,00	0,00	0,00	0,00	0,00	0,00	0,00	0,00	0,00	-
08		<b>Alacaklardan Tahsilat</b>	<b>0,00</b>	<b>0,00</b>	<b>0,00</b>	<b>0,00</b>	<b>0,00</b>	<b>0,00</b>	<b>0,00</b>	<b>0,00</b>	<b>0,00</b>	<b>0,00</b>	<b>0,00</b>	<b>0,00</b>	<b>0,00</b>	<b>0,00</b>	<b>0,00</b>	<b>0,00</b>	<b>0,00</b>	<b>0,00</b>	<b>0,00</b>	<b>-</b>
08	1	Yurtiçi Alacaklardan Tahsilat	0,00	0,00	0,00	0,00	0,00	0,00	0,00	0,00	0,00	0,00	0,00	0,00	0,00	0,00	0,00	0,00	0,00	0,00	0,00	-
08	2	Yurtdışı Alacaklardan Tahsilat	0,00	0,00	0,00	0,00	0,00	0,00	0,00	0,00	0,00	0,00	0,00	0,00	0,00	0,00	0,00	0,00	0,00	0,00	0,00	-
09		<b>Red ve İadeler (-)</b>	<b>379.745,75</b>	<b>14.000,00</b>	<b>47.323,69</b>	<b>17.914,98</b>	<b>17.218,79</b>	<b>95.593,54</b>	<b>21.354,61</b>	<b>36.609,79</b>	<b>5.857,84</b>	<b>9.433,62</b>	<b>34.837,78</b>	<b>11.112,41</b>	<b>26.735,50</b>	<b>62.565,93</b>	<b>153.328,21</b>	<b>233.230,27</b>	<b>52,11</b>	<b>40,38</b>	<b>1.665,93</b>	<b>%2000,00</b>
09	1	Vergi Gelirleri	268.836,59	4.000,00	18.745,50	16.526,24	11.514,13	76.115,85	4.612,81	12.944,95	4.292,86	6.048,80	24.749,54	8.624,37	17.758,78	49.437,99	81.673,62	169.698,20	107,78	30,38	4.242,46	%5000,00
09	2	Sosyal Güvenlik Gelirleri	0,00	0,00	0,00	0,00	0,00	0,00	0,00	0,00	0,00	0,00	0,00	0,00	0,00	0,00	0,00	0,00	0,00	0,00	0,00	-
09	3	Teşebbüs ve Mülkiyet Gelirleri	45.421,14	5.000,00	11.776,87	132,02	2.497,32	5.942,37	2.309,79	22.618,22	1.079,82	3.221,15	1.502,94	2.003,81	2.202,11	9.945,69	21.368,85	43.863,26	105,27	47,05	877,27	%1000,00

09	4	Alman Baęıs ve Yardımlar ile Özel Gelirler	0,00	0,00	0,00	0,00	0,00	0,00	0,00	0,00	0,00	0,00	0,00	0,00	0,00	0,00	0,00	0,00	0,00	#SAY10!	0,00	-
09	5	Dięer Gelirler	65.488,02	5.000,00	16.801,32	1.256,72	3.207,34	13.535,32	14.432,01	1.046,62	485,16	163,67	8.585,30	484,23	6.774,61	3.182,25	50.285,74	19.668,81	-60,89	0,00	393,38	%500,00
09	6	Sermaye Gelirleri	0,00	0,00	0,00	0,00	0,00	0,00	0,00	0,00	0,00	0,00	0,00	0,00	0,00	0,00	0,00	0,00	0,00	0,00	0,00	-
																0,00	0,00					