



# **KURUMSAL MALİ DURUM VE BEKLENTİLER RAPORU**

**TEMMUZ - 2020**

SUNUŞ .....	4
I-OCAK–HAZİRAN 2020 DÖNEMİ BÜTÇE UYGULAMA SONUÇLARI.....	5
A. Bütçe Giderleri .....	5
01. Personel Giderleri .....	7
02. Sosyal Güvenlik Kurumlarına Devlet Primi Giderleri.....	7
03. Mal ve Hizmet Alım Giderleri .....	8
04. Faiz Gideri.....	9
05. Cari Transferler.....	10
06. Sermaye Giderleri .....	11
07. Sermaye Transferleri.....	12
08. Yedek Ödenek .....	13
B. Bütçe Gelirleri .....	13
C. Finansman .....	18
II-TEMMUZ-ARALIK 2020 DÖNEMİNE İLİŞKİN BEKLENTİLER VE HEDEFLER .....	19
A. Bütçe Giderleri .....	19
1- Personel Giderleri .....	19
2- Sosyal Güvenlik Kurumlarına Devlet Primi Giderleri .....	20
3- Mal ve Hizmet Alım Giderleri.....	20
4- Faiz Gideri .....	20
5- Cari Transferler .....	20
6- Sermaye Giderleri .....	20
7- Sermaye Transferleri.....	20
B. Bütçe Gelirleri .....	20
C. Finansman .....	20
III-YIL İÇİNDE GERÇEKLEŞTİRİLEN VE TEMMUZ–ARALIK 2020 DÖNEMİNDE YÜRÜTÜLECEK FAALİYETLER .....	20

## TABLolar DİZİNİ

TABLO 1: 2019 GERÇEKLEŞMELERİ İLE 2020 BAŞLANGIÇ ÖDENEĞİ GELİŞİMİ .....	5
TABLO 2: 2019 VE 2020 YILLARI OCAK – HAZİRAN DÖNEMİ BÜTÇE GİDERLERİ GERÇEKLEŞMELERİ .....	6
TABLO 3: 2019 - 2020 PERSONEL GİDERLERİ GERÇEKLEŞMELERİ.....	7
TABLO 4: 2019 - 2020 SOSYAL GÜVENLİK KURUMLARINA DEVLET PRİMİ GİDERLERİ GERÇEKLEŞMELERİ.....	8
TABLO 5: 2019 - 2020 MAL VE HİZMET ALIM GİDERLERİ .....	8
TABLO 6: 2019 - 2020 FAİZ GİDERİ .....	9
TABLO 7: 2019 - 2020 CARİ TRANSFERLER.....	10
TABLO 8: 2019 - 2020 SERMAYE GİDERLERİ .....	11
TABLO 9: 2019 VE 2020 YILLARI OCAK – HAZİRAN DÖNEMİ BÜTÇE GELİRLERİNİN GELİŞİMİ .....	13
TABLO 10: 2019-2020 VERGİ GELİRLERİ .....	14
TABLO 11: 2019- 2020 TEŞEBBÜS VE MÜLKİYET GELİRLERİ .....	15
TABLO 12: 2019- 2020 ALINAN BAĞIŞ VE YARDIMLAR İLE ÖZEL GELİRLER.....	16
TABLO 13: 2019- 2020 DİĞER GELİRLER .....	17
TABLO 14 :2020 YILI BÜTÇE GİDERLERİ GERÇEKLEŞMELERİ .....	19

## ŞEKİLLER DİZİNİ

ŞEKİL 1: 2019 GİDER GERÇEKLEŞME-2020 KBÖ .....	5
ŞEKİL 2: 2019-2020 YILLARI GİDER GERÇEKLEŞMELERİ .....	6
ŞEKİL 3: 2019-2020 PERSONEL GİDERLERİ .....	7
ŞEKİL 4: 2019-2020 SOSYAL GÜVENLİK KURUMLARINA DEVLET PRİMİ GİDERLERİ .....	8
ŞEKİL 6: 2019-2020 FAİZ GİDERİ.....	10
ŞEKİL 7: 2019-2020 CARİ TRANSFERLER.....	11
ŞEKİL 8: 2019-2020 SERMAYE GİDERLERİ .....	12
ŞEKİL 9: 2019 YILI GERÇEKLEŞEN GELİR – 2020 YILI PLANLANAN GELİR .....	14
ŞEKİL 10: 2019-2020 VERGİ GELİRLERİ.....	15
ŞEKİL 11: 2019-2020 TEŞEBBÜS VE MÜLKİYET GELİRLERİ .....	16
ŞEKİL 12: 2019-2020 ALINAN BAĞIŞ VE YARDIMLAR .....	17
ŞEKİL 13: 2019-2020 DİĞER GELİRLER.....	18
ŞEKİL 14: 2020 YILI BÜTÇE GİDERLERİ GERÇEKLEŞME TAHMİNLERİ .....	19

## **SUNUŐ**

5018 sayılı Kamu Mali Yönetimi ve Kontrol Kanunu'nun 30'uncu maddesinde; "Genel yönetim kapsamındaki idareler bütçelerinin ilk altı aylık uygulama sonuçları, ikinci altı aya ilişkin beklentiler ve hedefler ile faaliyetlerini; Maliye Bakanlığı ise merkezî yönetim bütçe kanununun ilk altı aylık uygulama sonuçları, finansman durumu, ikinci altı aya ilişkin beklentiler ve hedefler ile faaliyetleri kapsayan malî durumu Temmuz ayı içinde kamuoyuna açıklar" denilmektedir. Söz konusu düzenlemenin amacı, kamu hizmetlerinin yürütülmesinde ve bütçe uygulamalarında saydamlığın ve hesap verilebilirliđin artırılması ile kamuoyunun kamu idareleri üzerindeki genel denetim ve gözetim fonksiyonunun gerçekleştirilmesidir.

Bu amaçlara ulaşılması, idarelerin faaliyetleri ile bütçe gerçekleřmeleri ve beklentileri konularında kapsamlı bir rapor oluşturulmasına bađlıdır.

Anılan madde ve yapılan açıklamalar dođrultusunda; Belediyemizin 2020 yılı ilk altı aylık dönemine ilişkin bütçe uygulamaları ve yürütölen faaliyetler ile ikinci altı aylık döneme ilişkin beklentiler, hedefler ve planlanan faaliyetlerin yer aldığı "Pamukkale Belediye Başkanlığı 2020 Yılı Kurumsal Mali Durum ve Beklentiler Raporu" hazırlanmıştır.

Belediyemizin mevcut mali durumu ile önümüzdeki döneme ait hedef ve beklentileriyle ilgili aydınlatıcı bilgiler sunacağı düşüncesiyle sevgi ve saygılarımı sunarım.

**Avni ÖRKİ**  
**Pamukkale Belediye Başkanı**

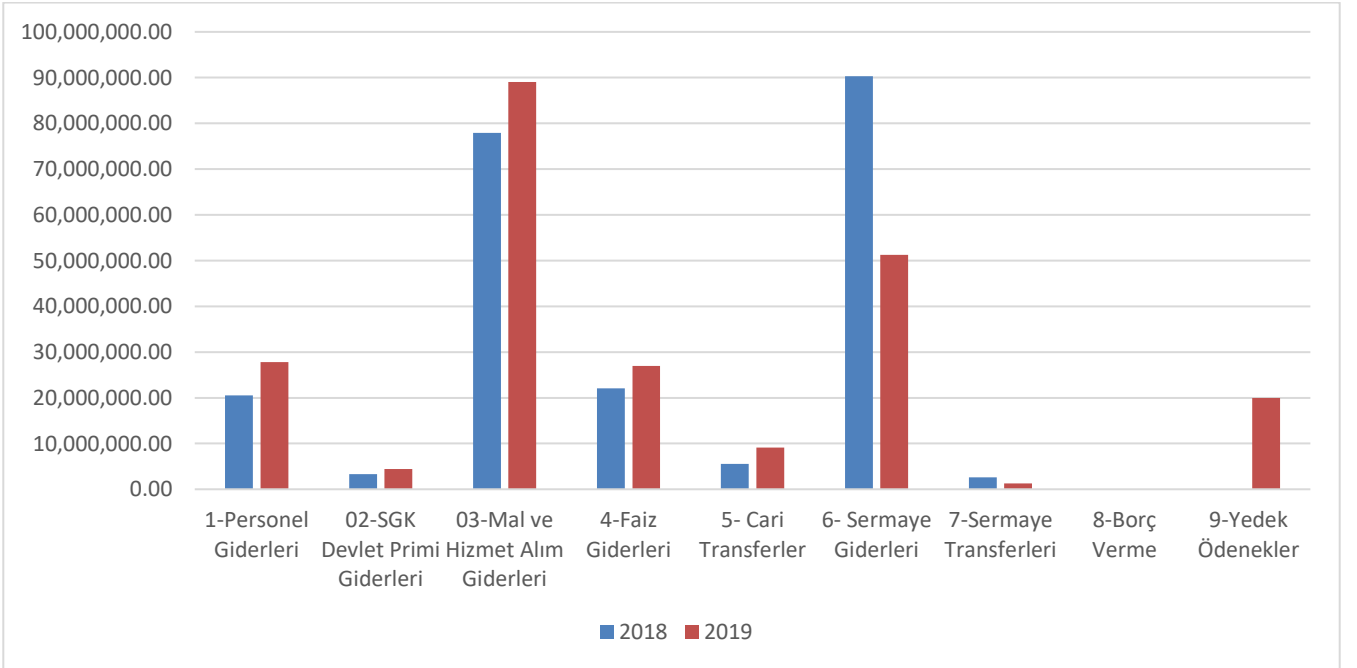
## I-OCAK–HAZİRAN 2020 DÖNEMİ BÜTÇE UYGULAMA SONUÇLARI

### A. Bütçe Giderleri

2020 Mali yılına ait giderlerde kullanılmak üzere Belediyemize toplam 2020 yılında 230.000.000,00-TL ödenek ayrılmıştır. 2019 yılında 222.366.314,67-TL gider gerçekleşmesi olmuştur. 2020 yılı için öngörülen başlangıç ödeneklerinde 2019 yılında gerçekleşen giderlere göre %3,43 artış olmuştur.

**Tablo 1: 2019 Gerçekleşmeleri ile 2020 Başlangıç Ödeneği Gelişimi**

Bütçe Tertibi	2019	2020	Artış Oranı %
	Gider Gerçekleşmeleri	Başlangıç Ödeneği	
01- Personel Giderleri	20.557.449,79	27.823.000,00	35,34
02- SGK Devlet Prim Giderleri	3.314.303,66	4.462.000,00	34,63
03- Mal ve Hizmet Alımları	77.950.773,88	89.029.000,00	14,21
04- Faiz Giderleri	22.089.072,40	27.000.000,00	22,23
05- Cari Transferler	5.558.049,51	9.111.000,00	63,92
06- Sermaye Giderleri	90.292.555,05	51.275.000,00	-43,21
07- Sermaye Transferleri	2.604.110,38	1.300.000,00	-50,08
08- Borç Verme	0,00	0,00	-
09- Yedek Ödenek	0,00	20.000.000,00	-
<b>Toplam</b>	<b>222.366.314,67</b>	<b>230.000.000,00</b>	<b>3,43</b>



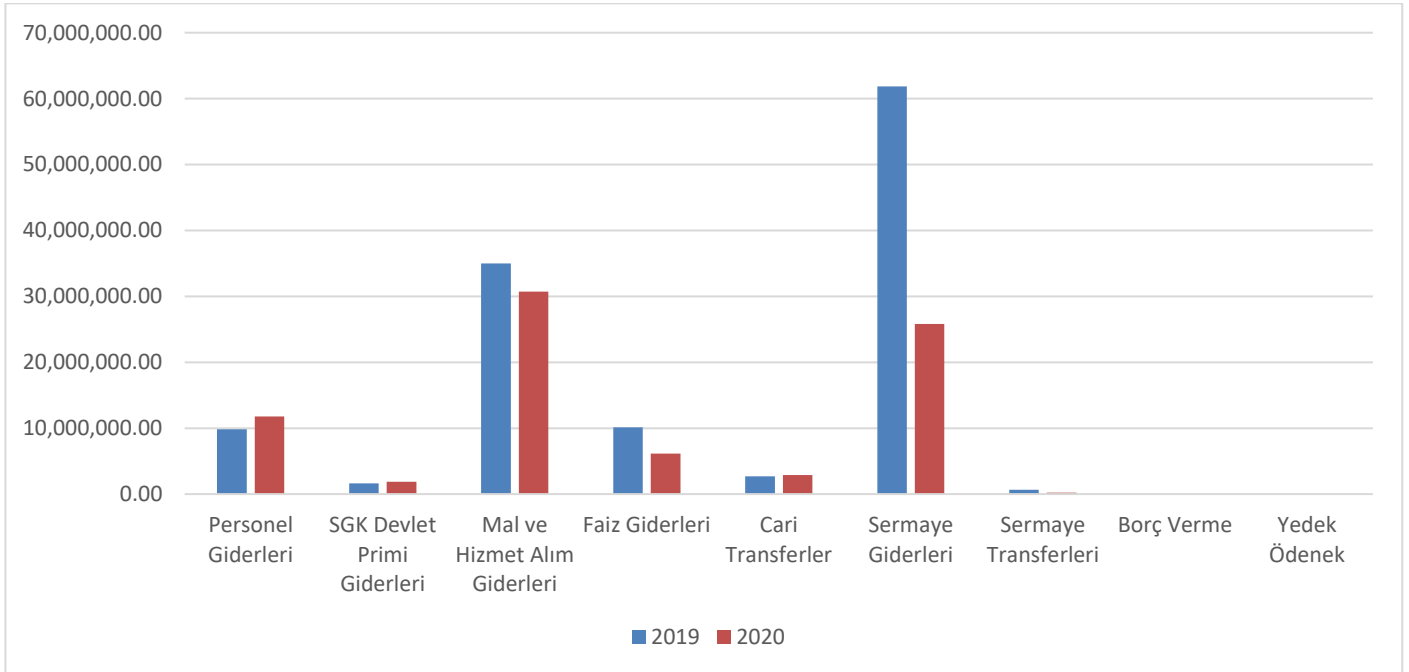
**Şekil 1: 2019 Gider Gerçekleşme-2020 KBÖ**

2019 Mali Yılı Ocak–Haziran dönemi bütçe gider gerçekleştirmeleri, Bütçe Giderlerinin Gelişimi Tablosunda da görüldüğü gibi toplam 121.759.834,27-TL olarak gerçekleşmiştir. 2019 yıl sonu gerçekleştirmelerinin %54,76'sı Ocak–Haziran döneminde gerçekleşmiştir. 2020 Mali Yılı Ocak–Haziran dönemi için ilk altı aylık bütçe giderleri toplamı ise 79.373.467,60-TL olarak gerçekleşmiş olup, bu dönemde bütçenin kullanım oranı % 34,51 olmuştur. 2019 ve 2020 yılları Haziran sonu itibariyle gider gerçekleştirme toplamaları karşılaştırıldığında, giderlerde %34,81 oranında bir azalış olduğu görülmektedir. 2019 ve 2020 yılları

ödeneklerin Ocak–Haziran dönemi sonu itibariyle fiili gerçekleştirmelerine ilişkin ayrıntılı veriler aşağıdaki tabloda ve EK-1’de gösterilmiştir.

**Tablo 2: 2019 ve 2020 Yılları Ocak – Haziran Dönemi Bütçe Gider Gerçekleşmeleri**

Bütçe Tertibi	2019 Gider Gerçekleşmeleri	2020 Başlangıç Ödeneği	Gider Gerçekleşmeleri				
			Ocak-Haziran Dönemi		Oran %		Artış Oranı %
			2019	2020	2019	2020	
<b>01-Personel Giderleri</b>	20.557.449,79	27.823.000,00	9.813.770,02	11.770.784,08	47,74	42,31	19,94
<b>02-SGK Devlet Prim Giderleri</b>	3.314.303,66	4.462.000,00	1.635.752,44	1.870.240,26	49,35	41,91	14,34
<b>03-Mal ve Hizmet Alımları</b>	77.950.773,88	89.029.000,00	34.995.782,80	30.695.134,18	44,89	34,48	-12,29
<b>04- Faiz Giderleri</b>	22.089.072,40	27.000.000,00	10.113.579,02	6.137.095,40	45,79	22,73	-39,32
<b>05-Cari Transfer</b>	5.558.049,51	9.111.000,00	2.702.407,65	2.897.974,89	48,62	31,81	7,24
<b>06-Sermaye Giderleri</b>	90.292.555,05	51.275.000,00	61.849.719,18	25.801.094,25	68,50	50,32	-58,28
<b>07- Sermaye Transferleri</b>	2.604.110,38	1.300.000,00	648.823,16	201.144,54	24,92	15,47	-69,00
<b>08- Borç Verme</b>	0,00	0,00	0,00	0,00	-	-	-
<b>09-Yedek Ödenek</b>	0,00	20.000.000,00	0,00	0,00	-	-	-
<b>Toplam</b>	<b>222.366.314,67</b>	<b>230.000.000,00</b>	<b>121.759.834,27</b>	<b>79.373.467,60</b>	<b>54,76</b>	<b>34,51</b>	<b>-34,81</b>



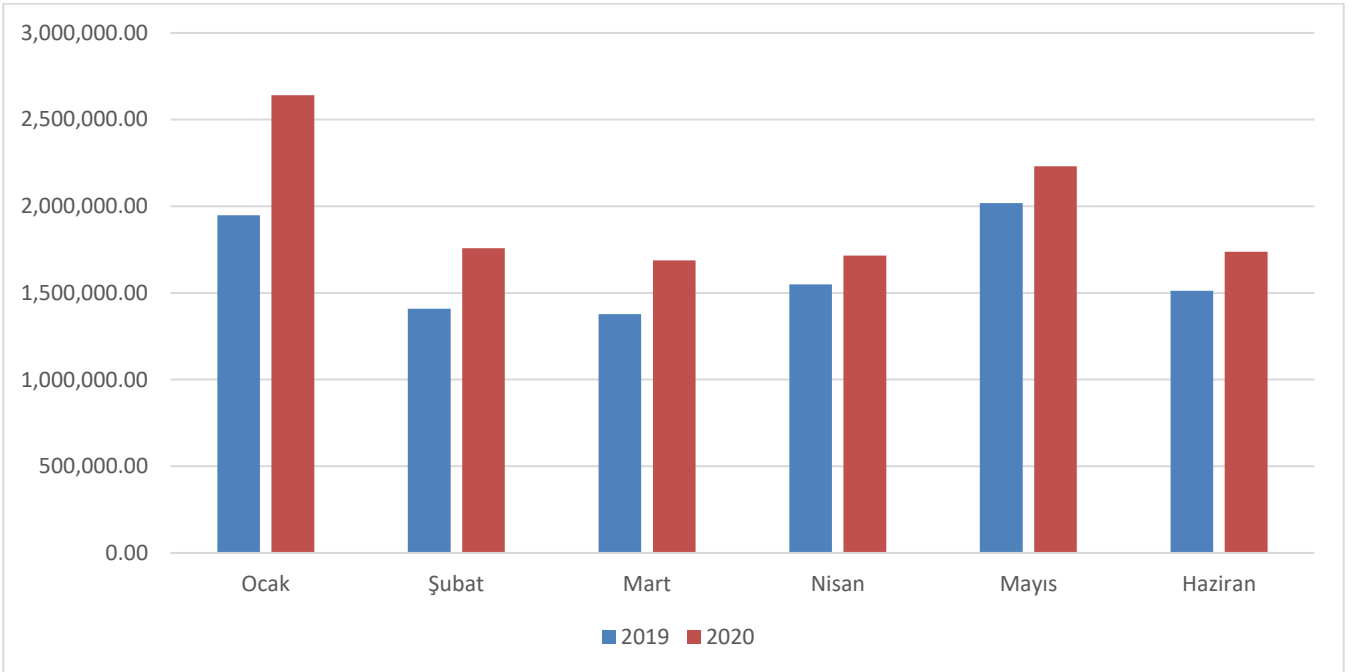
**Şekil 2: 2019-2020 Yılları Gider Gerçekleşmeleri**

## 01. Personel Giderleri

Personel Giderleri için 2020 yılı başında 27.823.000,00-TL ödenek ayrılmıştır. 2019 yılı Ocak–Haziran döneminde 9.813.770,02-TL olan Personel Giderleri 2020 yılı Ocak-Haziran döneminde 1.957.014,06-TL artışla 11.770.784,08-TL olmuştur. Personel giderlerindeki artış %19,94 olarak gerçekleşmiştir. Bahsedilen dönemlerdeki personel giderlerinin aylık gerçekleştirmeleri aşağıda gösterilmiştir.

**Tablo 3: 2019 - 2020 Personel Giderleri Gerçekleşmeleri**

Aylar	2019	2020	Değişim Tutarı	Değişim Oranı %
Ocak	1.948.068,99	2.641.595,55	693.526,56	35,60
Şubat	1.409.769,55	1.757.215,44	347.445,89	24,65
Mart	1.376.956,38	1.688.278,15	311.321,77	22,61
Nisan	1.549.226,55	1.715.052,88	165.826,33	10,70
Mayıs	2.018.260,22	2.230.794,36	212.534,14	10,53
Haziran	1.511.488,33	1.737.847,70	226.359,37	14,98
<b>Toplam</b>	<b>9.813.770,02</b>	<b>11.770.784,08</b>	<b>1.957.014,06</b>	<b>19,94</b>



**Şekil 3: 2019-2020 Personel Giderleri**

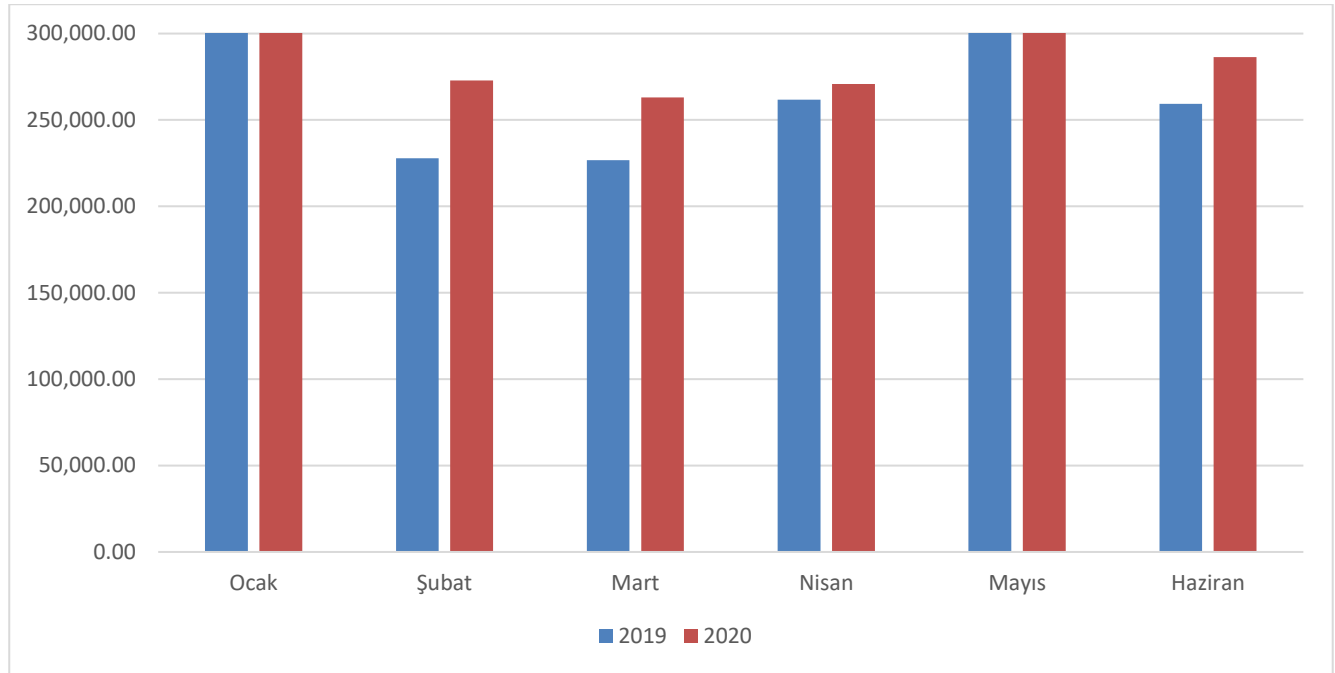
## 02. Sosyal Güvenlik Kurumlarına Devlet Primi Giderleri

Sosyal Güvenlik Kurumlarına Devlet Primi Giderleri için 2020 yılı başında 4.462.000,00-TL ödenek ayrılmıştır. 2019 yılı Ocak–Haziran döneminde 1.635.752,44-TL olan Sosyal Güvenlik Kurumlarına Devlet Primi Giderleri 2020 yılı Ocak–Haziran döneminde 234.487,82-TL artışla 1.870.240,26-TL olmuştur.

Sosyal Güvenlik Kurumlarına Devlet Primi Giderlerindeki artış %14,34 olarak gerçekleşmiştir. Anılan dönemlerdeki Sosyal Güvenlik Kurumlarına Devlet Primi Giderlerinin aylık gerçekleştirmeleri aşağıda gösterilmiştir.

**Tablo 4: 2019 - 2020 Sosyal Güvenlik Kurumlarına Devlet Primi Giderleri Gerçekleşmeleri**

Aylar	2019	2020	Değişim Tutarı	Değişim Oranı %
Ocak	315.057,36	409.464,53	94.407,17	29,97
Şubat	227.765,86	272.795,56	45.029,70	19,77
Mart	226.703,59	262.949,02	36.245,43	15,99
Nisan	261.733,89	270.851,34	9.117,45	3,48
Mayıs	345.233,56	367.839,13	22.605,57	6,55
Haziran	259.258,18	286.340,68	27.082,50	10,45
<b>Toplam</b>	<b>1.635.752,44</b>	<b>1.870.240,26</b>	<b>234.487,82</b>	<b>14,34</b>

**Şekil 4: 2019-2020 Sosyal Güvenlik Kurumlarına Devlet Primi Giderleri**

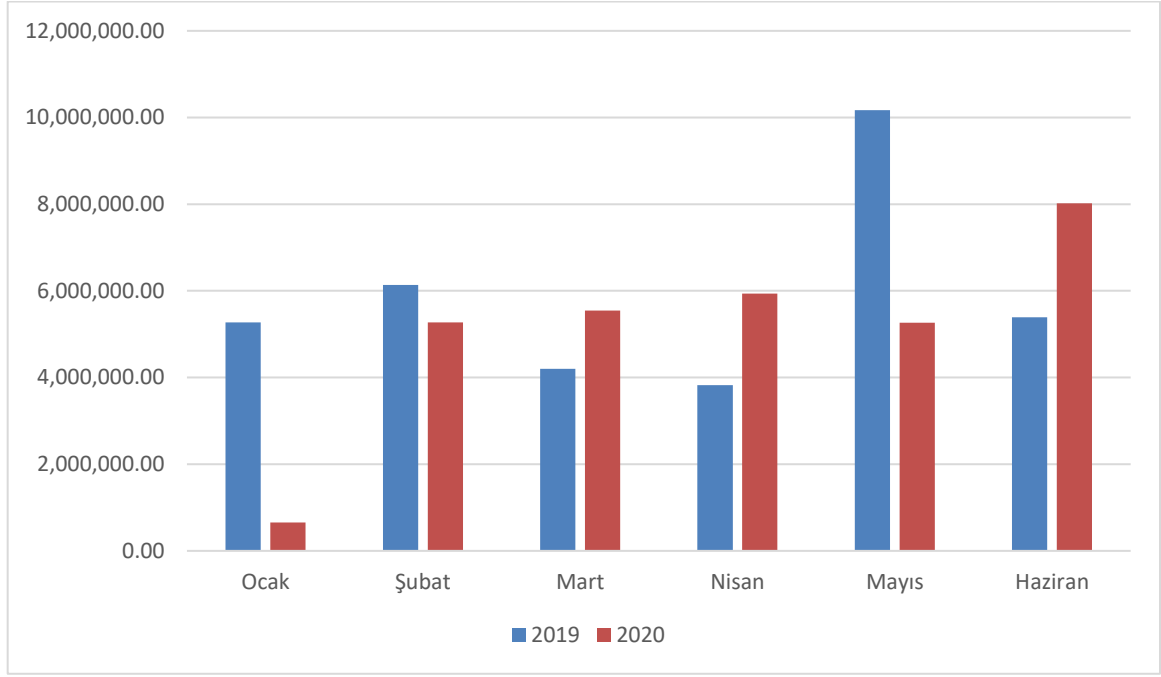
### 03. Mal ve Hizmet Alım Giderleri

Mal ve Hizmet Alım Giderleri için 2020 yılı başında 89.029.000,00-TL ödenek ayrılmıştır.2019 yılı Ocak–Haziran döneminde 34.995.782,80-TL olan Mal ve Hizmet Alım Giderleri 2020 yılı Ocak–Haziran döneminde 4.300.648,62-TL azalışla 30.695.134,18-TL olmuştur. Mal ve Hizmet Alımı Giderlerindeki azalış %12,29 olarak gerçekleşmiştir. Anılan dönemlerdeki Mal ve Hizmet Alımı Giderlerinin aylık gerçekleşmeleri aşağıda gösterilmiştir.

**Tablo 5: 2019 - 2020 Mal ve Hizmet Alım Giderleri**

Aylar	2019	2020	Değişim Tutarı	Değişim Oranı %
Ocak	5.271.600,26	655.809,31	-4.615.790,95	-87,56
Şubat	6.136.759,50	5.273.960,42	-862.799,08	-14,06
Mart	4.203.321,86	5.548.717,36	1.345.395,50	32,01
Nisan	3.821.790,97	5.936.467,94	2.114.676,97	55,33
Mayıs	10.172.717,74	5.262.484,61	-4.910.233,13	-48,27
Haziran	5.389.592,47	8.017.694,54	2.628.102,07	48,76
<b>Toplam</b>	<b>34.995.782,80</b>	<b>30.695.134,18</b>	<b>-4.300.648,62</b>	<b>-12,29</b>





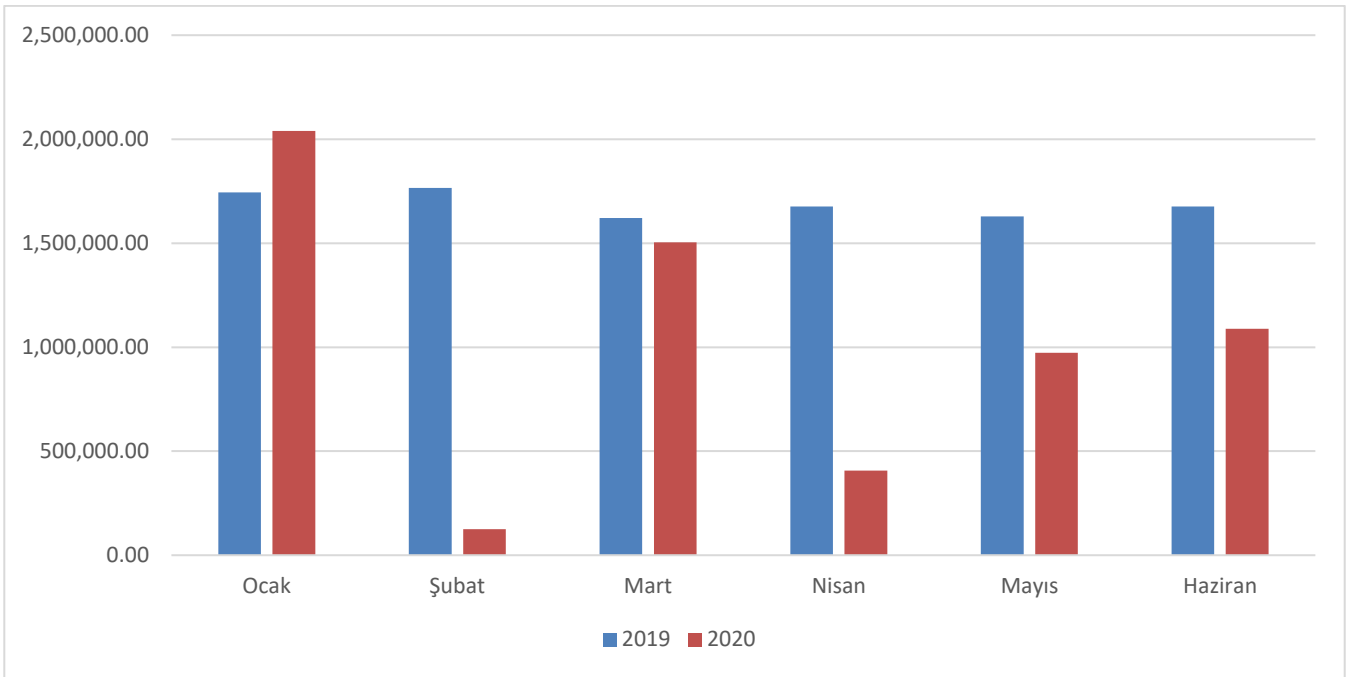
**Şekil 5: 2019-2020 Mal ve Hizmet Alım Giderleri**

#### 04. Faiz Giderleri

Faiz Giderleri için 2020 yılı başında 27.000.000,00-TL ödenek ayrılmıştır. 2019 yılı Ocak–Haziran döneminde 10.113.579,02 TL olan Faiz Giderleri 2020 yılı Ocak–Haziran döneminde 6.137.095,40-TL olmuştur. Anılan dönemlerdeki faiz giderlerinin aylık gerçekleştirmeleri aşağıda gösterilmiştir.

**Tablo 6: 2019 - 2020 Faiz Giderleri**

Aylar	2019	2020	Değişim Tutarı	Değişim Oranı %
Ocak	1.744.476,11	2.039.239,57	294.763,46	16,90
Şubat	1.765.528,01	125.682,87	-1.639.845,14	-92,88
Mart	1.620.358,23	1.503.702,75	-116.655,48	-7,20
Nisan	1.676.675,50	406.670,79	-1.270.004,71	-75,75
Mayıs	1.629.465,07	973.470,75	-655.994,32	-40,26
Haziran	1.677.076,10	1.088.328,67	-588.747,43	-35,11
<b>Toplam</b>	<b>10.113.579,02</b>	<b>6.137.095,40</b>	<b>-3.976.483,62</b>	<b>-39,32</b>



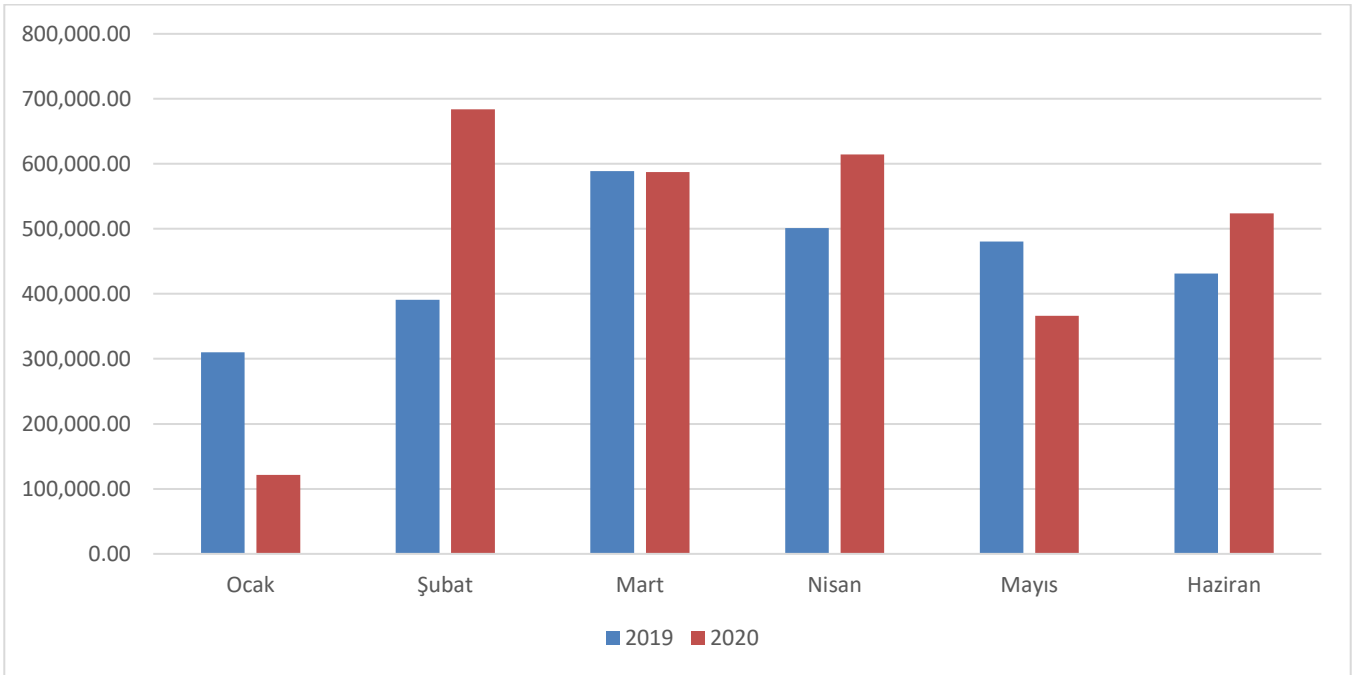
Şekil 6: 2019 - 2020 Faiz Giderleri

#### 05. Cari Transferler

Cari transfer harcamaları için 2020 yılı başında 9.111.000,00-TL ödenek ayrılmıştır. 2019 yılı Ocak–Haziran döneminde 2.702.407,65-TL olan cari transfer harcaması, 2020 yılı Ocak–Haziran döneminde 195.567,24-TL artışla 2.897.974,89-TL olmuştur. Cari Transfer Harcamalarındaki artış %7,24 olarak gerçekleşmiştir. Anılan dönemlerdeki cari transfer harcamaları aylık gerçekleştirmeleri aşağıda gösterilmiştir.

Tablo 7: 2019 - 2020 Cari Transferler

Aylar	2019	2020	Değişim Tutarı	Değişim Oranı %
Ocak	310.096,08	121.691,53	-188.404,55	-60,76
Şubat	390.879,39	684.034,79	293.155,40	75,00
Mart	588.857,56	587.360,23	-1.497,33	-0,25
Nisan	501.016,03	614.645,38	113.629,35	22,68
Mayıs	480.444,64	366.173,24	-114.271,40	-23,78
Haziran	431.113,95	524.069,72	92.955,77	21,56
<b>Toplam</b>	<b>2.702.407,65</b>	<b>2.897.974,89</b>	<b>195.567,24</b>	<b>7,24</b>



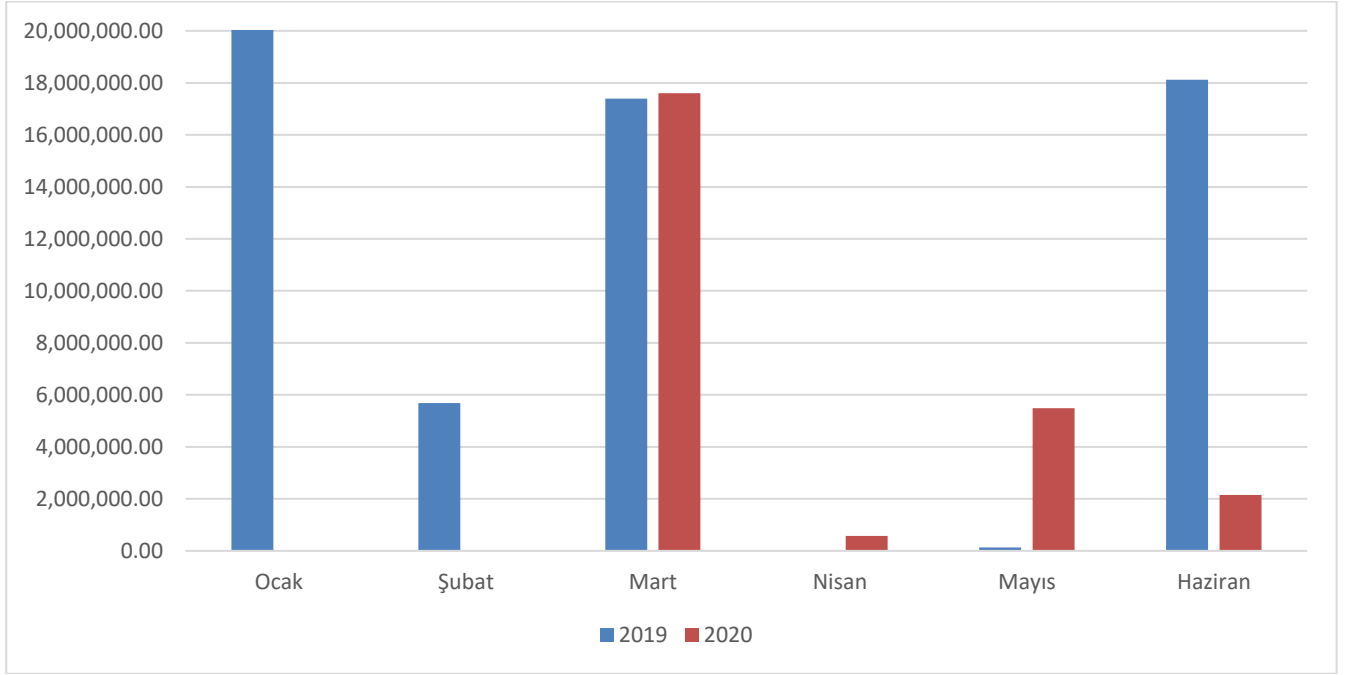
Şekil 7: 2019-2020 Cari Transferler

#### 06. Sermaye Giderleri

Sermaye Giderleri için 2020 yılı başında 51.275.000,00-TL ödenek ayrılmıştır. 2019 yılı Ocak–Haziran döneminde 61.849.719,18-TL olan Sermaye Giderleri 2020 yılı Ocak-Haziran döneminde 36.048.624,93-TL azalışla 25.801.094,25-TL olmuştur. Sermaye Giderlerindeki azalış % 58,28 olarak gerçekleşmiştir. Anılan dönemlerdeki sermaye giderlerinin aylık gerçekleştirmeleri aşağıda gösterilmiştir.

Tablo 8: 2019- 2020 Sermaye Giderleri

Aylar	2019	2020	Değişim Tutarı	Değişim Oranı %
Ocak	20.528.703,27	0,00	-20.528.703,27	-100,00
Şubat	5.679.149,59	850,00	-5.678.299,59	-99,99
Mart	17.396.375,58	17.596.853,25	200.477,67	1,15
Nisan	0,00	577.377,30	577.377,30	-
Mayıs	125.739,92	5.481.301,16	5.355.561,24	4.259,24
Haziran	18.119.750,82	2.144.712,54	-15.975.038,28	-88,16
<b>Toplam</b>	<b>61.849.719,18</b>	<b>25.801.094,25</b>	<b>-36.048.624,93</b>	<b>-58,28</b>



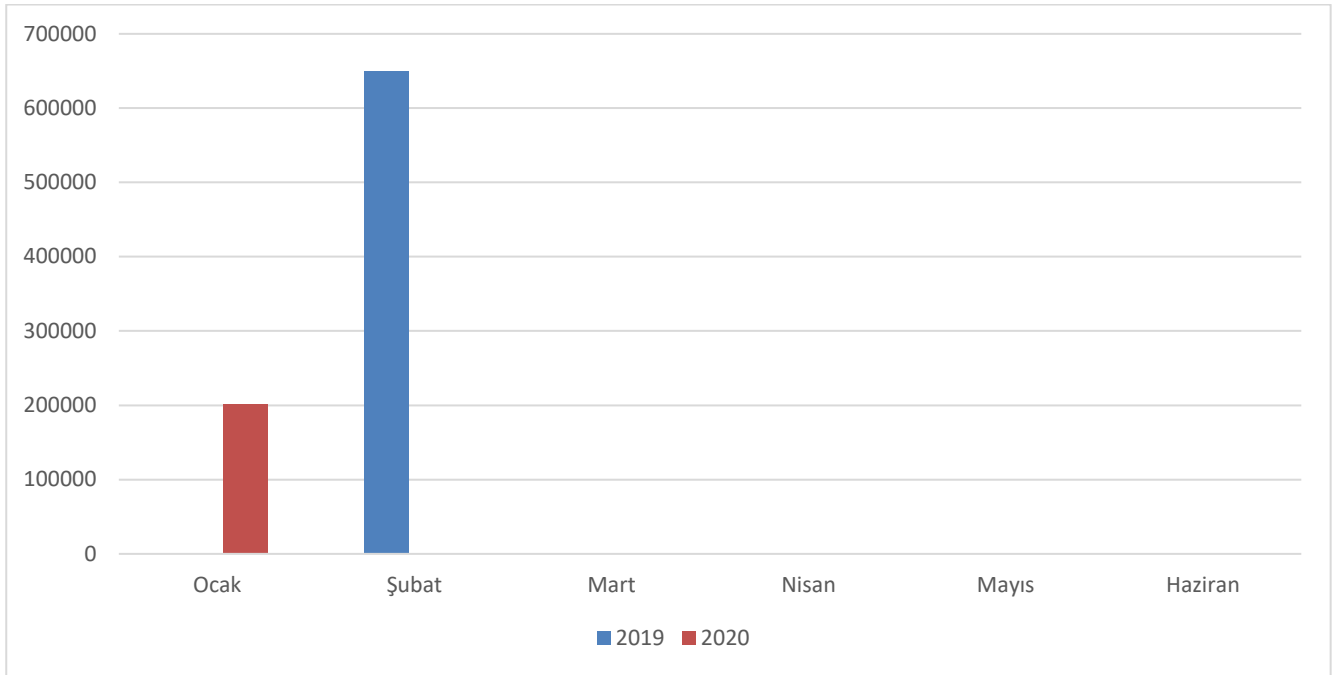
**Şekil 8: 2019-2020 Sermaye Giderleri**

#### 07. Sermaye Transferleri

Sermaye transferleri için 2020 yılı başında 1.300.000,00-TL ödenek ayrılmıştır. 2019 yılı Ocak-Haziran döneminde 648.823,16 TL harcama yapılmış olup, 2020 yılı Ocak-Haziran döneminde ise 201.144,54-TL harcama yapılmıştır. Anılan dönemlerdeki sermaye giderlerinin aylık gerçekleştirmeleri aşağıda gösterilmiştir.

**Tablo 9: 2019- 2020 Sermaye Transferleri**

Aylar	2019	2020	Değişim Tutarı	Değişim Oranı %
Ocak	0,00	201.144,54	201.144,54	-
Şubat	648.823,16	0,00	-648.823,16	-100,00
Mart	0,00	0,00	0,00	-
Nisan	0,00	0,00	0,00	-
Mayıs	0,00	0,00	0,00	-
Haziran	0,00	0,00	0,00	-
<b>Toplam</b>	<b>648.823,16</b>	<b>201.144,54</b>	<b>-447.678,62</b>	<b>-69,00</b>



Şekil 9: 2019-2020 Sermaye Transferleri

### 09. Yedek Ödenek

Yedek ödenek için 2020 yılı başında 20.000.000,00-TL ödenek ayrılmış olup, Ocak-Haziran döneminde 5.426.000,00 TL diğer bütçe tertiplerine aktarma yapılarak kullanılmıştır.

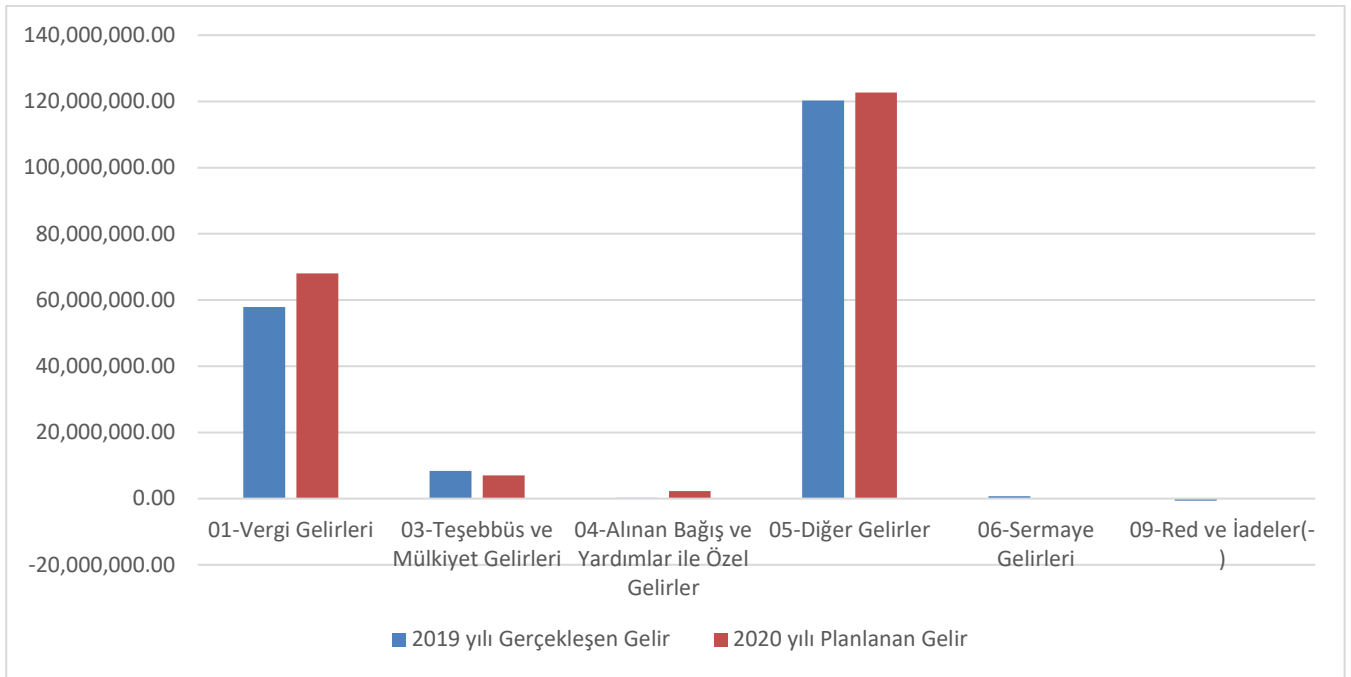
### B. Bütçe Gelirleri

2020 mali yılında 200.000.000,00-TL bütçe geliri öngörülmüştür. Bütçe gelirlerine bakıldığında; Vergi gelirleri 68.000.000,00-TL, Teşebbüs ve mülkiyet gelirleri 6.982.000,00-TL, Alınan Bağış ve Yardımlar 2.310.000,00-TL, Diğer gelirler 122.712.000,00-TL, Sermaye gelirleri 10.000,00-TL olarak öngörülmüştür.

Belediyemizin 2019–2020 yılları Ocak–Haziran dönemi bütçe gelirlerinin gelişimine ilişkin veriler aşağıdaki tabloda gösterilmiştir.

Tablo 10: 2019 ve 2020 Yılları Ocak – Haziran Dönemi Bütçe Gelirlerinin Gelişimi

Gelir Ekonomik Kod	2019 Gerçekleşen Gelir	2020 Planlanan Gelir	Gelir Gerçekleşmeleri				Artış Oranı %
			Ocak-Haziran Dönemi		Oran %		
			2019	2020	2019	2020	
01- Vergi Gelirleri	57.925.547,71	68.000.000,00	30.288.268,51	33.235.401,35	52,29	48,88	9,73
03-Teşebbüs ve Mülkiyet Gelirleri	8.383.611,91	6.982.000,00	3.070.501,67	2.893.261,66	36,63	41,44	-5,77
04-Alınan Bağış ve Yardımlar ile Özel Gelirler	196.373,26	2.310.000,00	95.845,15	7.053.001,81	48,81	305,32	7.258,75
05-Diğer Gelirler	120.272.288,06	122.712.000,00	51.337.980,89	62.041.572,36	42,68	50,56	20,85
06- Sermaye Gelirleri	733.460,32	10.000,00	401.795,32	1,80	54,78	0,02	-100,00
09- Red ve İadeler(-)	-619.361,23	-14.000,00	-240.136,38	-163.089,66	38,77	1.164,93	-32,08
<b>Toplam</b>	<b>186.891.920,03</b>	<b>200.000.000,00</b>	<b>84.954.255,16</b>	<b>105.060.149,32</b>	<b>45,46</b>	<b>52,53</b>	<b>23,67</b>



**Şekil 10: 2019 Yılı Gerçekleşen Gelir – 2020 Yılı Planlanan Gelir**

Belediyemizin 2019 mali yılı Ocak–Haziran döneminde toplam 85.194.391,54-TL gelir gerçekleşmiştir. Gerçekleşen gelirin, Vergi Gelirleri 30.288.268,51-TL, Teşebbüs ve mülkiyet gelirleri 3.070.501,67-TL, Alınan Bağış ve Yardımlar ile Özel Gelirler 95.845,15-TL, Diğer gelirler 51.337.980,89-TL, Sermaye Gelirleri 401.795,32-TL ve Red ve İadeler(-) 240.136,38-TL’den oluşmaktadır.

2020 mali yılı Ocak-Haziran döneminde toplam 105.223.238,98-TL gelir gerçekleşmiştir. Gerçekleşen gelirin, Vergi Gelirleri 33.235.401,35-TL, Teşebbüs ve mülkiyet gelirleri 2.893.261,66-TL, Alınan Bağış ve Yardımlar ile Özel Gelirler 7.053.001,81-TL, Diğer Gelirler 62.041.572,36-TL, Sermaye Gelirleri 1,80 TL ve Red ve İadeler(-) 163.089,66-TL’den oluşmaktadır.

2019 mali yılı Ocak–Haziran dönemi gelir gerçekleştirmeleri incelendiğinde gerçekleşme oranı %45,46’dır. 2019 yılında elde edilen Vergi gelirlerinin %52,29’u, Teşebbüs ve mülkiyet gelirlerinin %36,63’ü, Alınan bağış ve yardımların %48,81’i, Diğer gelirlerin %42,68’i, Sermaye Gelirlerinin %54,78’i Ocak-Haziran döneminde elde edilmiştir.

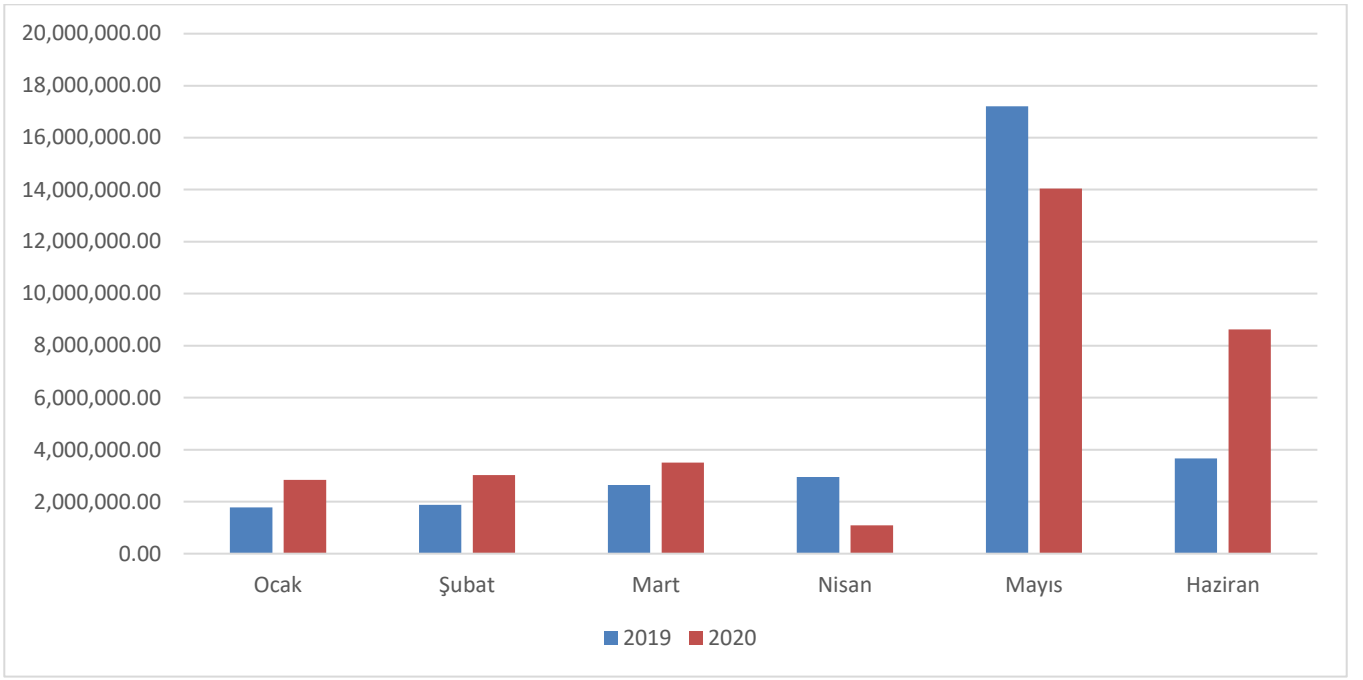
2020 yılında ise planlanan gelirin Ocak–Haziran döneminde gerçekleşme oranı %52,53’tür. 2020 öngörülen Vergi Gelirlerinin %48,88’i, Teşebbüs ve Mülkiyet Gelirlerinin %41,44’ü, Alınan Bağış ve Yardımların %305,32’si, Diğer gelirlerin %50,56’sı Ocak-Haziran döneminde elde edilmiştir.

#### 01- (01)Vergi Gelirleri

Vergi Gelirleri Ocak-Haziran 2019 döneminde 30.121.647,97-TL olup, Ocak-Haziran 2020 döneminde 2.997.510,49-TL artışla 33.119.158,46-TL olmuştur. Vergi gelirlerindeki artış %9,95 olarak gerçekleşmiştir. Anılan dönemlerdeki vergi gelirlerinin aylık gerçekleştirmeleri aşağıda gösterilmiştir.

**Tablo 11: 2019-2020 Vergi Gelirleri**

Aylar	2019	2020	Değişim Tutarı	Değişim Oranı %
Ocak	1.781.358,07	2.842.219,38	1.060.861,31	59,55
Şubat	1.878.620,42	3.018.319,12	1.139.698,70	60,67
Mart	2.641.226,41	3.501.228,72	860.002,31	32,56
Nisan	2.946.096,34	1.091.063,63	-1.855.032,71	-62,97
Mayıs	17.212.597,89	14.041.028,27	-3.171.569,62	-18,43
Haziran	3.661.748,84	8.625.299,34	4.963.550,50	135,55
<b>Toplam</b>	<b>30.121.647,97</b>	<b>33.119.158,46</b>	<b>2.997.510,49</b>	<b>9,95</b>



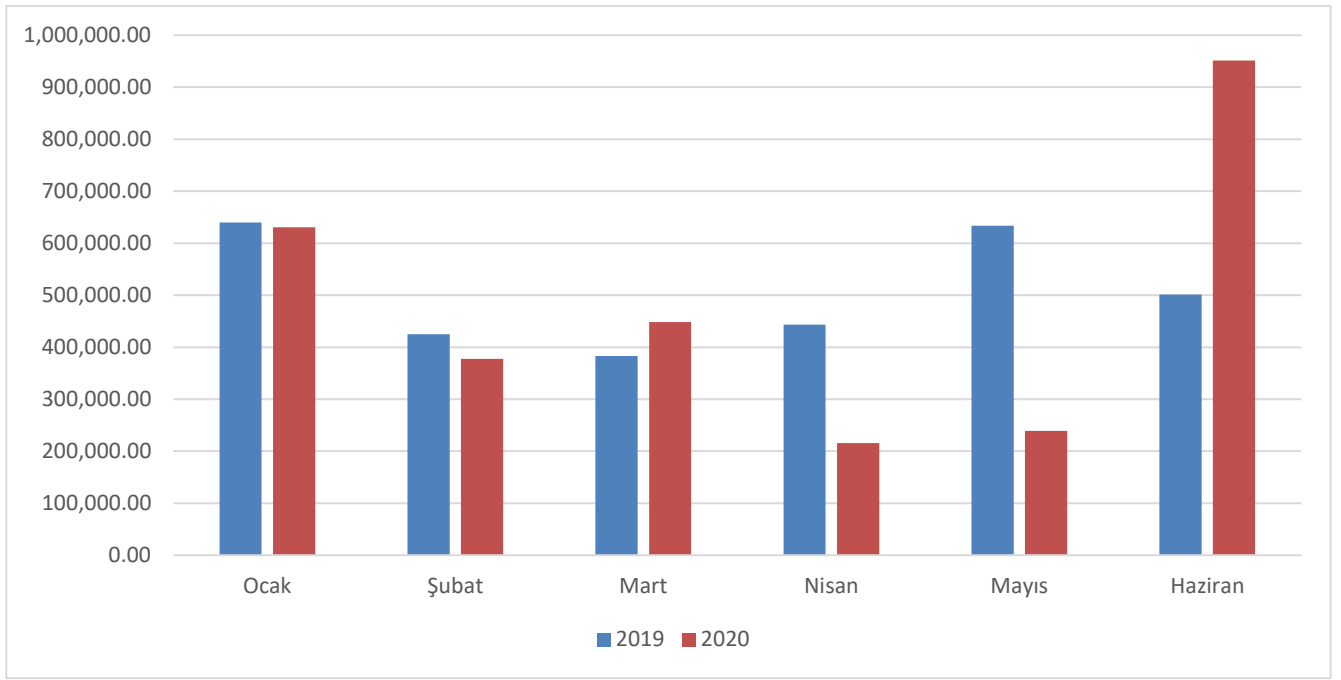
**Şekil 11: 2019-2020 Vergi Gelirleri**

### 02- (03) Teşebbüs ve Mülkiyet Gelirleri

Teşebbüs ve Mülkiyet Gelirleri Ocak-Haziran 2019 döneminde 3.025.696,77-TL olup, Ocak-Haziran 2020 döneminde 164.072,00-TL azalışla 2.861.624,77-TL olmuştur. Teşebbüs ve Mülkiyet Gelirlerindeki azalış %5,42 olarak gerçekleşmiştir.

**Tablo 12: 2019- 2020 Teşebbüs ve Mülkiyet Gelirleri**

Aylar	2019	2020	Değişim Tutarı	Değişim Oranı %
<b>Ocak</b>	639.839,49	630.274,95	-9.564,54	-1,49
<b>Şubat</b>	424.671,58	377.394,26	-47.277,32	-11,13
<b>Mart</b>	383.012,07	448.206,48	65.194,41	17,02
<b>Nisan</b>	443.467,81	215.348,91	-228.118,90	-51,44
<b>Mayıs</b>	633.677,60	239.027,22	-394.650,38	-62,28
<b>Haziran</b>	501.028,22	951.372,95	450.344,73	89,88
<b>Toplam</b>	<b>3.025.696,77</b>	<b>2.861.624,77</b>	<b>-164.072,00</b>	<b>-5,42</b>



**Şekil 12: 2019-2020 Teşebbüs ve Mülkiyet Gelirleri**

### 03- (04) Alınan Bağış ve Yardımlar ile Özel Gelirler

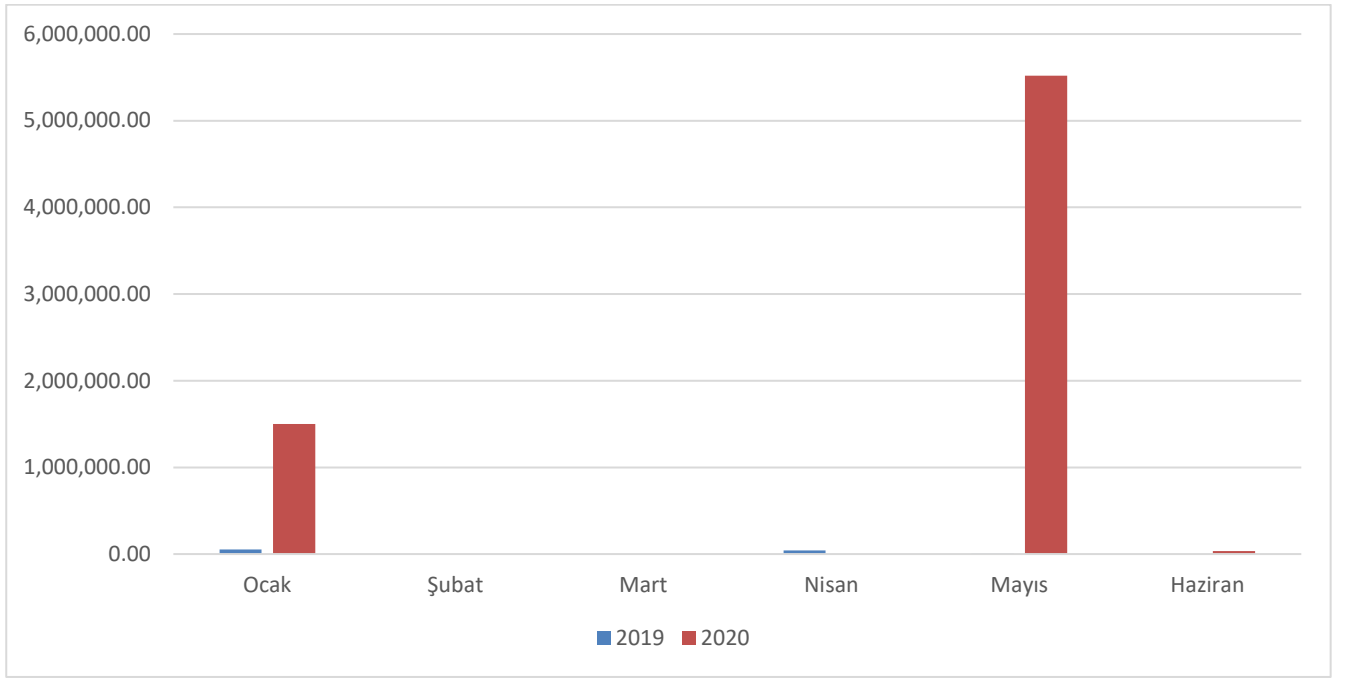
Alınan Bağış ve Yardımlar ile Özel Gelirler Ocak-Haziran 2019 döneminde 95.845,15-TL gerçekleşmiş olup, Ocak-Haziran 2020 döneminde 7.053.001,81-TL olarak gerçekleşmiştir. Ocak-Haziran 2020 dönemindeki söz konusu gelir, kamu kurum ve kuruluşlarından alınan proje yardımlarından oluşmaktadır.

Anılan dönemlerdeki Alınan Bağış ve Yardımlar ile Özel Gelirlerin aylık gerçekleşmeleri aşağıda gösterilmiştir.

**Tablo 13: 2019 - 2020 Alınan Bağış ve Yardımlar ile Özel Gelirler**

Aylar	2019	2020	Değişim Tutarı	Değişim Oranı %
<b>Ocak</b>	53.130,15	1.500.000,00	1.446.869,85	2.723,26
<b>Şubat</b>	0,00	0,00	0,00	-
<b>Mart</b>	0,00	0,00	0,00	-
<b>Nisan</b>	40.595,00	0,00	-40.595,00	-100,00
<b>Mayıs</b>	2.120,00	5.520.319,31	5.518.199,31	260.292,42
<b>Haziran</b>	0,00	32.682,50	32.682,50	-
<b>Toplam</b>	<b>95.845,15</b>	<b>7.053.001,81</b>	<b>6.957.156,66</b>	<b>7.258,75</b>





**Şekil 13: 2019 - 2020 Alınan Bağış ve Yardımlar ile Özel Gelirler**

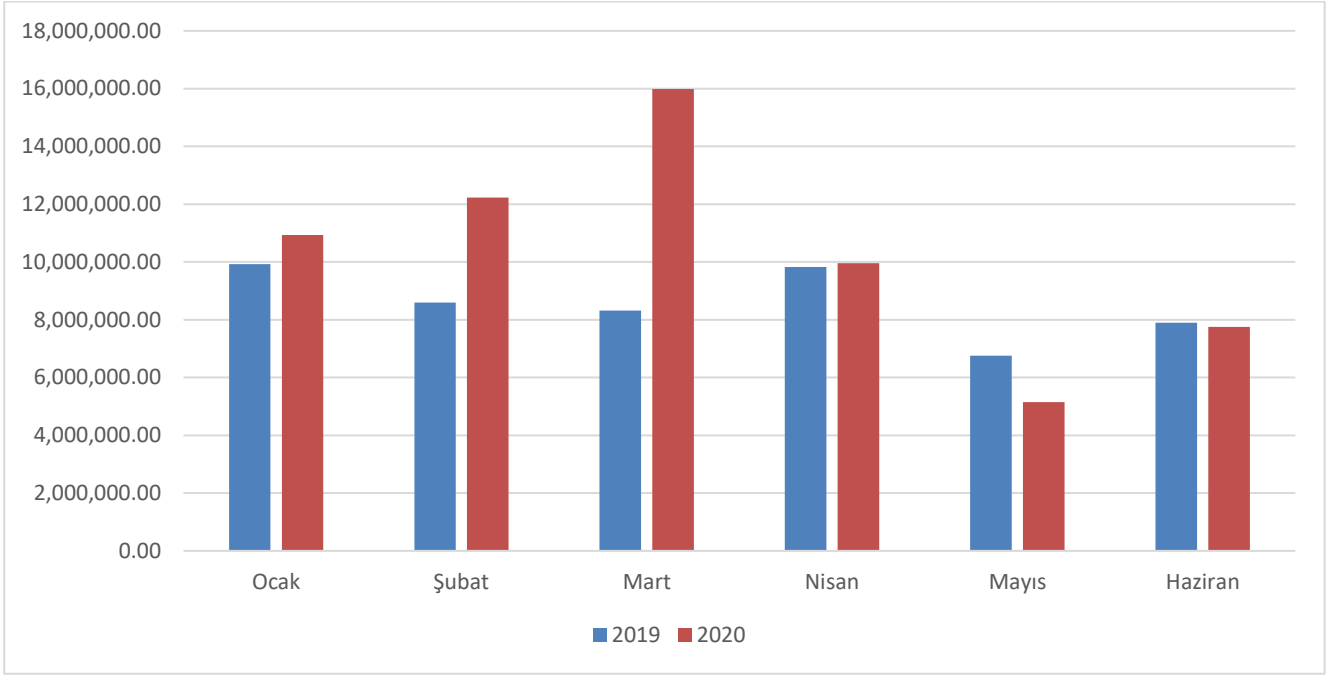
#### **04- (05) Diğer Gelirler**

Diğer Gelirler Ocak-Haziran 2019 döneminde 51.309.269,95-TL olup, Ocak-Haziran 2020 döneminde 10.717.094,33-TL artışla 62.026.364,28-TL olmuştur. Diğer Gelirlerdeki artış %20,89 olarak gerçekleşmiştir.

Anılan dönemlerdeki Diğer Gelirlerin aylık gerçekleştirmeleri aşağıda gösterilmiştir.

**Tablo 14: 2019 - 2020 Diğer Gelirler**

Aylar	2019	2020	Değişim Tutarı	Değişim Oranı %
<b>Ocak</b>	9.925.084,27	10.937.882,34	1.012.798,07	10,20
<b>Şubat</b>	8.594.932,92	12.233.051,81	3.638.118,89	42,33
<b>Mart</b>	8.313.248,48	15.987.204,51	7.673.956,03	92,31
<b>Nisan</b>	9.822.928,65	9.958.958,61	136.029,96	1,38
<b>Mayıs</b>	6.753.228,36	5.152.367,12	-1.600.861,24	-23,71
<b>Haziran</b>	7.899.847,27	7.756.899,89	-142.947,38	-1,81
<b>Toplam</b>	<b>51.309.269,95</b>	<b>62.026.364,28</b>	<b>10.717.094,33</b>	<b>20,89</b>



**Şekil 14: 2019-2020 Diğer Gelirler**

#### **05- (06) Sermaye Gelirleri**

Sermaye Gelirleri 2019 yılı Ocak-Haziran döneminde 401.795,32 TL olup, 2020 yılı Ocak-Haziran döneminde Sermaye Geliri olmamıştır.

2019 mali yılı Ocak-Haziran gelirlerinin aylar ve gelir çeşitlerine göre dağılımı ve 2020 yılının aynı dönemine ilişkin karşılaştırmalar rapor ekindeki Ek-2'de gösterilmiştir.

#### **C. Finansman**

2020 yılı içerisinde özel veya kamu bankalarından 30.000.000,00 TL borçlanma öngörülmektedir.

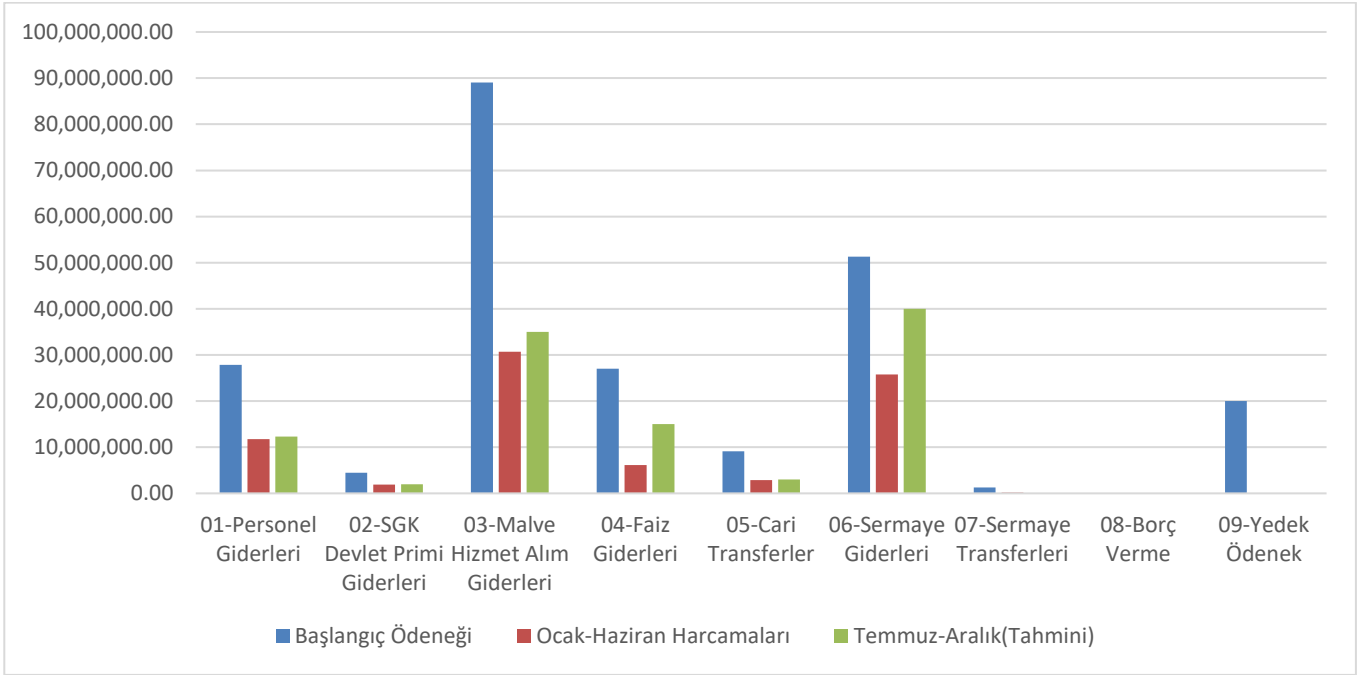
## II-TEMmuz-ARALIK 2020 DÖNEMİNE İLİŞKİN BEKLENTİLER VE HEDEFLER

### A. Bütçe Giderleri

Ödeneklerin gider türleri itibariyle dağılımı ve yılsonu tahmini gerçekleştirmeleri aşağıdaki tablo ve grafikte gösterilmiştir.

Tablo 16 :2020 Yılı Bütçe Gider Gerçekleşmeleri

Bütçe Tertibi	2020 Başlangıç Ödeneği	Ocak – Haziran Giderleri	Temmuz – Aralık Dönemi (Tahmini)	Gerçekleşme Oranı %
01-Personel Giderleri	27.823.000,00	11.770.784,08	12.300.000,00	86,51
02-SGK Devlet Prim Giderleri	4.462.000,00	1.870.240,26	1.950.000,00	85,62
03-Mal ve Hizmet Alım Giderleri	89.029.000,00	30.695.134,18	35.000.000,00	73,79
04- Faiz Giderleri	27.000.000,00	6.137.095,40	15.000.000,00	78,29
05-Cari Transferler	9.111.000,00	2.897.974,89	3.000.000,00	64,73
06-Sermaye Giderleri	51.275.000,00	25.801.094,25	40.000.000,00	128,33
07- Sermaye Transferleri	1.300.000,00	201.144,54	0,00	15,47
08- Borç Verme	0,00	0,00	0,00	0,00
09-Yedek Ödenek	20.000.000,00	0,00	0,00	0,00
<b>Toplam</b>	<b>230.000.000,00</b>	<b>79.373.467,60</b>	<b>107.250.000,00</b>	<b>81,14</b>



Şekil 16: 2020 Yılı Bütçe Gider Gerçekleşme Tahminleri

#### 1- Personel Giderleri

Ocak–Haziran 2020 döneminde 11.770.784,08-TL olan Personel Giderlerinin Temmuz–Aralık 2020 döneminde yaklaşık 12.300.000,00-TL olması beklenmektedir. Personel giderlerinin yıl sonu itibariyle %86,51 oranında gerçekleşeceği tahmin edilmektedir.

## **2- Sosyal Güvenlik Kurumlarına Devlet Primi Giderleri**

Ocak–Haziran 2020 döneminde 1.870.240,26-TL olan Sosyal Güvenlik Kurumlarına Devlet Primi Giderlerinin Temmuz–Aralık 2020 döneminde 1.950.000,00-TL olması beklenmektedir. Sosyal Güvenlik Kurumlarına Devlet Primi Giderlerinde yıl sonu gerçekleştirmelerinin 2020 yılı bütçe başlangıç ödeneğinin %85,62'si olacağı tahmin edilmektedir.

## **3- Mal ve Hizmet Alım Giderleri**

Ocak–Haziran 2020 döneminde 30.695.134,18-TL olan Mal ve Hizmet Alım Giderlerinin Temmuz–Aralık 2020 döneminde 35.000.000,00-TL olması beklenmektedir. Mal ve Hizmet Alım Giderlerinde yıl sonu gerçekleştirmelerinin 2020 yılı bütçe başlangıç ödeneğinin %73,79'u olacağı tahmin edilmektedir.

## **4- Faiz Giderleri**

Ocak–Haziran 2020 döneminde 6.137.095,40-TL olan Faiz Giderlerinin Temmuz–Aralık 2020 döneminde 15.000.000,00-TL olması beklenmektedir.

## **5- Cari Transferler**

Ocak–Haziran 2020 döneminde 2.897.974,89-TL olan Cari Transferlerin Temmuz–Aralık 2020 döneminde 3.000.000,00-TL olması beklenmektedir. Cari transferlerde yıl sonu gerçekleştirmelerinin 2020 yılı bütçe başlangıç ödeneğinin %64,73'ü olacağı tahmin edilmektedir.

## **6- Sermaye Giderleri**

Ocak–Haziran 2020 döneminde 25.801.094,25-TL olan Sermaye Giderlerinin Temmuz–Aralık 2020 döneminde 40.000.000,00-TL olması beklenmektedir. Sermaye Giderlerinde yıl sonu gerçekleştirmelerinin 2020 yılı bütçe başlangıç ödeneğinin %128,33'ü olacağı tahmin edilmektedir.

## **7- Sermaye Transferleri**

Ocak–Haziran 2020 döneminde 201.144,54-TL Sermaye Transferi yapılmış olup, Temmuz–Aralık 2020 döneminde Sermaye Transferi öngörülmemektedir.

## **B. Bütçe Gelirleri**

2020 yılı bütçesinde öngörülen bütçe gelirlerinin Ocak-Haziran gerçekleştirmelerine göre Temmuz-Aralık döneminde başlangıçta öngörülen bütçe gelirlerinin 190.000.000,00-TL civarında gerçekleşeceği tahmin edilmektedir.

## **C. Finansman**

Her geçen gün artan belediyeçilik hizmetleri ve vatandaşların gereksinimleri doğrultusunda yapılması düşünülen projeler giderleri arttırmaktadır. Bütçe giderlerinin gelirler ile karşılanamayacağı noktada aradaki fark bütçe gelirlerinde artış sağlayıp sahip olduğumuz imkanları daha etkin ve verimli kullanmak suretiyle kapatabileceğimizi düşünmekteyiz.

## **III-YIL İÇİNDE GERÇEKLEŞTİRİLEN VE TEMMUZ–ARALIK 2020 DÖNEMİNDE YÜRÜTÜLECEK FAALİYETLER**

Belediyemiz 2020 yılı bütçesinden Sermaye Giderleri kaleminin altı aylık gerçekleşmesi incelendiğinde yatırım amaçlı olarak yapılan çalışmaların içerisinde öncelikli olarak sorumluluk alanımıza giren yollardaki yapım, bakım ve onarım çalışmaları dikkat çekmektedir. Ayrıca 6 aylık dönemde 6 adet kapalı Pazar yeri, yeni oyun grupları ve mevcutların revizesi yapılacaktır.

2020 yılı bütçesinde düzenli olarak yürütülen zabıta, güvenlik, sağlık, sosyal ve kültürel hizmetler, çevre ve temizlik hizmetleri, ilçemizin tanıtımı ve çok sayıda araştırma geliştirme ve proje çalışmalarının yer aldığı 89.029.000,00- TL'lik bütçesi ve 30.695.134,18-TL'lik gerçekleşmesi ile "Mal ve Hizmet Alım Giderleri " kalemi almıştır.

Bunların yanı sıra ilçemiz sınırları içerisindeki halkımızın refahı için sağlık, spor, eğitim, kültür, çevre, tanıtım, üst yapı vb. birçok alanda yatırım ve hizmetleri halkımızın ihtiyaç ve beklentileri doğrultusunda hizmete sunmak için çalışmalarımızı sürdürmekteyiz.

**Ek1: Bütçe Giderleri Gelişim Tablosu**  
**Ek:2 Bütçe Gelirleri Gelişim Tablosu**

## EK- 1 BÜTÇE GİDERLERİNİN GELİŞİMİ

BÜTÇE GİDERLERİ	2019 GERÇEKLEŞME TOPLAMI	2020 BAŞLANGIÇ ÖDENEĞİ	OCAK GERÇEKLEŞME		ŞUBAT GERÇEKLEŞME		MART GERÇEKLEŞME		NİSAN GERÇEKLEŞME		MAYIS GERÇEKLEŞME		HAZİRAN GERÇEKLEŞME		OCAK-HAZİRAN GERÇEKLEŞME TOPLAMI		ARTIŞ ORANI *(%)	OCAK-HAZİRAN GERÇEK. ORANI ** (%)		2020 YIL SONU GERÇEKLEŞME TAHMİNİ %		
			2019	2020	2019	2020	2019	2020	2019	2020	2019	2020	2019	2020	2019	2020		2019	2020			
01		PERSONEL GİDERLERİ	20.557.449,79	27.823.000,00	1.948.068,99	2.641.595,55	1.409.769,55	1.757.215,44	1.376.956,38	1.688.278,15	1.549.226,55	1.715.052,88	2.018.260,22	2.230.794,36	1.511.488,33	1.737.847,70	9.813.770,02	11.770.784,08	19,94	47,74	42,31	86,51
01	1	MEMURLAR	12.205.990,84	16.503.000,00	1.370.302,02	1.697.071,07	935.627,73	1.115.152,59	951.520,47	1.089.332,78	943.845,77	1.115.106,07	919.093,92	1.233.846,94	890.181,76	1.105.207,29	6.010.571,67	7.355.716,74	22,38	49,24	44,57	89,14
01	2	SÖZLEŞMELİ PERSONEL	1.674.009,22	2.431.000,00	107.299,47	190.626,85	79.220,04	126.174,67	106.334,90	127.592,77	181.020,89	126.506,67	146.443,51	129.042,70	146.459,75	127.203,36	766.778,56	827.147,02	7,87	45,80	34,02	68,05
01	3	İŞÇİLER	5.894.167,76	7.788.000,00	428.109,01	673.709,26	348.525,54	431.004,63	294.357,95	392.930,05	378.654,09	385.381,47	865.642,91	807.750,97	401.598,48	444.614,92	2.716.887,98	3.135.391,30	15,40	46,09	40,26	80,52
01	4	GEÇİCİ PERSONEL	17.538,76	1.000,00	0,00	0,00	2.970,28	0,00	3.556,25	0,00	3.273,37	278,96	3.414,80	0,00	4.324,06	0,00	17.538,76	278,96	-98,41	100,00	27,90	55,79
01	5	DİĞER PERSONEL	765.743,21	1.100.000,00	42.358,49	80.188,37	43.425,96	84.883,55	21.186,81	78.422,55	42.432,43	87.779,71	83.665,08	60.153,75	68.924,28	60.822,13	301.993,05	452.250,06	49,76	39,44	41,11	82,23
01	7	MİLLETVEKİLLERİ	0,00	0,00	0,00	0,00	0,00	0,00	0,00	0,00	0,00	0,00	0,00	0,00	0,00	0,00	0,00	0,00	0,00	0,00	0,00	0,00
01	8	CUMHURBAŞKANI ÖDENEĞİ	0,00	0,00	0,00	0,00	0,00	0,00	0,00	0,00	0,00	0,00	0,00	0,00	0,00	0,00	0,00	0,00	0,00	0,00	0,00	0,00
01	9	İSTİHBARAT PERSONELİ	0,00	0,00	0,00	0,00	0,00	0,00	0,00	0,00	0,00	0,00	0,00	0,00	0,00	0,00	0,00	0,00	0,00	0,00	0,00	0,00
02		SOSYAL GÜVENLİK KURUMLARINA DEVLET PRİMİ GİDERLERİ	3.314.303,66	4.462.000,00	315.057,36	409.464,53	227.765,86	272.795,56	226.703,59	262.949,02	261.733,89	270.851,34	345.233,56	367.839,13	259.258,18	286.340,68	1.635.752,44	1.870.240,26	14,34	49,35	41,91	85,62
02	1	MEMURLAR	1.868.215,00	2.522.000,00	206.037,09	273.060,26	145.491,94	168.147,73	147.542,01	167.102,36	150.165,36	167.717,82	150.295,10	167.338,08	150.318,64	166.213,77	949.850,14	1.109.580,02	16,82	50,84	44,00	87,99
02	2	SÖZLEŞMELİ PERSONEL	261.331,50	426.000,00	16.647,32	27.012,51	12.233,37	18.069,09	16.266,54	18.069,09	27.823,95	18.069,09	22.791,22	18.162,27	22.794,54	18.211,91	118.556,94	117.593,96	-0,81	45,37	27,60	55,21
02	3	İŞÇİLER	1.184.757,16	1.514.000,00	92.372,95	109.391,76	70.040,55	86.578,74	62.895,04	77.777,57	83.744,58	85.064,43	172.147,24	182.338,78	86.145,00	101.915,00	567.345,36	643.066,28	13,35	47,89	42,47	84,95
02	4	GEÇİCİ PERSONEL	0,00	0,00	0,00	0,00	0,00	0,00	0,00	0,00	0,00	0,00	0,00	0,00	0,00	0,00	0,00	0,00	0,00	0,00	0,00	0,00
02	5	DİĞER PERSONEL	0,00	0,00	0,00	0,00	0,00	0,00	0,00	0,00	0,00	0,00	0,00	0,00	0,00	0,00	0,00	0,00	0,00	0,00	0,00	0,00
02	7	MİLLETVEKİLLERİ	0,00	0,00	0,00	0,00	0,00	0,00	0,00	0,00	0,00	0,00	0,00	0,00	0,00	0,00	0,00	0,00	0,00	0,00	0,00	0,00
02	9	İSTİHBARAT PERSONELİ	0,00	0,00	0,00	0,00	0,00	0,00	0,00	0,00	0,00	0,00	0,00	0,00	0,00	0,00	0,00	0,00	0,00	0,00	0,00	0,00
03		MAL VE HİZMET ALIM GİDERLERİ	77.950.773,88	89.029.000,00	5.271.600,26	655.809,31	6.136.759,50	5.273.960,42	4.203.321,86	5.548.717,36	3.821.790,97	5.936.467,94	10.172.717,74	5.262.484,61	5.389.592,47	8.017.694,54	34.995.782,80	30.695.134,18	-12,29	44,89	34,48	73,79
03	1	ÜRETİME YÖNELİK MAL VE MALZEME ALIMLARI	0,00	0,00	0,00	0,00	0,00	0,00	0,00	0,00	0,00	0,00	0,00	0,00	0,00	0,00	0,00	0,00	0,00	0,00	0,00	0,00
03	2	TÜKETİME YÖNELİK MAL VE MALZEME ALIMLARI	8.138.372,02	20.026.000,00	525.477,99	379.572,93	992.844,90	1.003.648,99	573.746,93	1.069.856,26	689.612,34	1.164.494,67	632.555,79	981.223,59	212.180,29	2.325.113,81	3.626.418,24	6.923.910,25	90,93	44,56	34,57	69,15
03	3	YOLLUKLAR	28.804,56	151.000,00	0,00	2.168,48	1.442,43	9.568,74	5.020,79	3.254,01	5.626,20	0,00	2.848,28	1.980,30	815,93	124,83	15.753,63	17.096,36	8,52	54,69	11,32	22,64
03	4	GÖREV GİDERLERİ	1.391.410,79	896.000,00	20.290,24	23.542,54	47.559,41	305.974,60	24.716,27	21.523,60	53.172,25	6.544,36	72.963,16	21.742,10	47.819,13	528.656,09	266.520,46	907.983,29	240,68	19,15	101,34	202,67
03	5	HİZMET ALIMLARI	63.371.359,12	50.448.000,00	4.370.737,50	222.879,20	4.456.678,01	3.687.020,60	3.199.154,76	4.056.540,82	2.995.109,69	3.937.568,41	9.046.582,56	3.877.240,13	5.048.358,92	4.216.892,77	29.116.621,44	19.998.141,93	-31,32	45,95	39,64	79,28
03	6	TEMSİL VE TANITMA GİDERLERİ	2.575.751,07	6.107.000,00	343.994,00	13.350,00	485.701,20	250.083,50	74.119,20	286.900,30	66.526,76	281.058,50	116.036,94	199.003,86	62.942,40	570.855,88	1.149.320,50	1.601.252,04	39,32	44,62	26,22	52,44
03	7	MENKUL MAL,GAYRİMADDİ HAK ALIM, BAKIM VE ONARIM GİDERLERİ	2.121.915,25	10.677.000,00	11.100,53	14.296,16	152.533,55	17.663,99	326.563,91	97.426,37	11.743,73	295.580,00	195.396,82	71.553,45	17.475,80	372.246,16	714.814,34	868.766,13	21,54	33,69	8,14	16,27

03	8	GAYRİMENKUL MAL BAKIM VE ONARIM GİDERLERİ	323.161,07	724.000,00	0,00	0,00	0,00	0,00	0,00	13.216,00	0,00	229.982,00	106.334,19	109.741,18	0,00	3.805,00	106.334,19	356.744,18	235,49	32,90	49,27	98,55
03	9	TEDAVİ VE CENAZE GİDERLERİ	0,00	0,00	0,00	0,00	0,00	0,00	0,00	0,00	0,00	21.240,00	0,00	0,00	0,00	0,00	0,00	21.240,00	0,00	42.480,00	0,00	0,00
04		<b>FAİZ GİDERLERİ</b>	<b>22.089.072,40</b>	<b>27.000.000,00</b>	<b>1.744.476,11</b>	<b>2.039.239,57</b>	<b>1.765.528,01</b>	<b>125.682,87</b>	<b>1.620.358,23</b>	<b>1.503.702,75</b>	<b>1.676.675,50</b>	<b>406.670,79</b>	<b>1.629.465,07</b>	<b>973.470,75</b>	<b>1.677.076,10</b>	<b>1.088.328,67</b>	<b>10.113.579,02</b>	<b>6.137.095,40</b>	<b>-39,32</b>	<b>45,79</b>	<b>22,73</b>	<b>78,29</b>
04	1	KAMU KURUMLARINA ÖDENEN İÇ BORÇ FAİZ GİDERLERİ	0,00	0,00	0,00	0,00	0,00	0,00	0,00	0,00	0,00	0,00	0,00	0,00	0,00	0,00	0,00	0,00	0,00	0,00	0,00	0,00
04	2	DİĞER İÇ BORÇ FAİZ GİDERLERİ	22.089.072,40	27.000.000,00	1.744.476,11	2.039.239,57	1.765.528,01	125.682,87	1.620.358,23	1.503.702,75	1.676.675,50	406.670,79	1.629.465,07	973.470,75	1.677.076,10	1.088.328,67	10.113.579,02	6.137.095,40	-39,32	45,79	22,73	78,29
04	3	DIŞ BORÇ FAİZ GİDERLERİ	0,00	0,00	0,00	0,00	0,00	0,00	0,00	0,00	0,00	0,00	0,00	0,00	0,00	0,00	0,00	0,00	0,00	0,00	0,00	0,00
04	4	İSKONTO GİDERLERİ	0,00	0,00	0,00	0,00	0,00	0,00	0,00	0,00	0,00	0,00	0,00	0,00	0,00	0,00	0,00	0,00	0,00	0,00	0,00	0,00
04	5	KISA VADELİ NAKİT İŞLEMLERE AİT FAİZ GİDERLERİ	0,00	0,00	0,00	0,00	0,00	0,00	0,00	0,00	0,00	0,00	0,00	0,00	0,00	0,00	0,00	0,00	0,00	0,00	0,00	0,00
05		<b>CARİ TRANSFERLER</b>	<b>5.558.049,51</b>	<b>9.111.000,00</b>	<b>310.096,08</b>	<b>121.691,53</b>	<b>390.879,39</b>	<b>684.034,79</b>	<b>588.857,56</b>	<b>587.360,23</b>	<b>501.016,03</b>	<b>614.645,38</b>	<b>480.444,64</b>	<b>366.173,24</b>	<b>431.113,95</b>	<b>524.069,72</b>	<b>2.702.407,65</b>	<b>2.897.974,89</b>	<b>7,24</b>	<b>48,62</b>	<b>31,81</b>	<b>64,73</b>
05	1	GÖREV ZARARLARI	945.970,32	2.870.000,00	0,00	11.666,94	297,26	53.810,40	96.258,58	51.100,00	41.833,00	138.435,85	45.181,75	51.100,00	41.833,00	10.424,92	225.403,59	316.538,11	40,43	23,83	11,03	22,06
05	2	HAZİNE YARDIMLARI	0,00	0,00	0,00	0,00	0,00	0,00	0,00	0,00	0,00	0,00	0,00	0,00	0,00	0,00	0,00	0,00	0,00	0,00	0,00	0,00
05	3	KAR AMACI GÜTMİYEN KURULUŞLARA YAPILAN TRANSFERLER	755.081,60	1.740.000,00	105.256,08	94.502,34	21.678,02	239.726,89	99.705,14	118.078,51	89.305,10	65.583,63	42.642,65	6.255,67	14.103,15	2.831,07	372.690,14	526.978,11	41,40	49,36	30,29	60,57
05	4	HANE HALKINA YAPILAN TRANSFERLER	1.719.640,00	2.051.000,00	204.840,00	0,00	33.570,00	212.500,00	233.120,00	212.500,00	203.210,00	212.500,00	202.300,00	261.500,00	201.900,00	241.500,00	1.078.940,00	1.140.500,00	5,71	62,74	55,61	111,21
05	5	DEVLET SOSYAL GÜVENLİK KURUMLARINDAN HANE HALKINA	0,00	0,00	0,00	0,00	0,00	0,00	0,00	0,00	0,00	0,00	0,00	0,00	0,00	0,00	0,00	0,00	0,00	0,00	0,00	0,00
05	6	YURTDIŞINA YAPILAN TRANSFERLER	0,00	50.000,00	0,00	0,00	0,00	0,00	0,00	0,00	0,00	0,00	0,00	0,00	0,00	0,00	0,00	0,00	0,00	0,00	0,00	0,00
05	8	GELİRLERDEN AYRILAN PAYLAR	2.137.357,59	2.400.000,00	0,00	15.522,25	335.334,11	177.997,50	159.773,84	205.681,72	166.667,93	198.125,90	190.320,24	47.317,57	173.277,80	269.313,73	1.025.373,92	913.958,67	-10,87	47,97	38,08	76,16
06		<b>SERMAYE GİDERLERİ</b>	<b>90.292.555,05</b>	<b>51.275.000,00</b>	<b>20.528.703,27</b>	<b>0,00</b>	<b>5.679.149,59</b>	<b>850,00</b>	<b>#####</b>	<b>17.596.853,25</b>	<b>0,00</b>	<b>577.377,30</b>	<b>125.739,92</b>	<b>5.481.301,16</b>	<b>18.119.750,82</b>	<b>2.144.712,54</b>	<b>61.849.719,18</b>	<b>25.801.094,25</b>	<b>-58,28</b>	<b>68,50</b>	<b>50,32</b>	<b>128,33</b>
06	1	MAMUL MAL ALIMLARI	10.959.910,84	1.675.000,00	0,00	0,00	0,00	0,00	0,00	0,00	0,00	577.377,30	3.039,92	32.940,00	0,00	1.442.070,70	3.039,92	2.052.388,00	67.414,54	0,03	122,53	135,48
06	2	MENKUL SERMAYE ÜRETİM GİDERLERİ	0,00	210.000,00	0,00	0,00	0,00	0,00	0,00	0,00	0,00	0,00	0,00	0,00	0,00	0,00	0,00	0,00	0,00	0,00	0,00	0,00
06	3	GAYRİ MADDİ HAK ALIMLARI	820.583,57	1.352.000,00	25.523,40	0,00	137.576,20	850,00	0,00	362.272,39	0,00	0,00	122.700,00	0,00	0,00	73.653,00	285.799,60	436.775,39	52,83	34,83	32,31	64,61
06	4	GAYRİMENKUL ALIMLARI VE KAMULAŞTIRMASI	54.500,00	3.270.000,00	0,00	0,00	20.000,00	0,00	0,00	0,00	0,00	0,00	0,00	0,00	0,00	0,00	20.000,00	0,00	-100,00	36,70	0,00	0,00
06	5	GAYRİMENKUL SERMAYE ÜRETİM GİDERLERİ	78.457.560,64	41.768.000,00	20.503.179,87	0,00	5.521.573,39	0,00	#####	17.234.580,86	0,00	0,00	0,00	5.448.361,16	18.119.750,82	328.086,89	61.540.879,66	23.011.028,91	-62,61	78,44	55,09	110,18
06	6	MENKUL MALLARIN BÜYÜK ONARIM GİDERLERİ	0,00	0,00	0,00	0,00	0,00	0,00	0,00	0,00	0,00	0,00	0,00	0,00	0,00	0,00	0,00	0,00	0,00	0,00	0,00	0,00
06	7	GAYRİMENKUL BÜYÜK ONARIM GİDERLERİ	0,00	3.000.000,00	0,00	0,00	0,00	0,00	0,00	0,00	0,00	0,00	0,00	0,00	0,00	300.901,95	0,00	300.901,95	0,00	0,00	10,03	20,06

06	8	STOK ALIMLARI	0,00	0,00	0,00	0,00	0,00	0,00	0,00	0,00	0,00	0,00	0,00	0,00	0,00	0,00	0,00	0,00	0,00	0,00	0,00	0,00
06	9	DİĞER SERMAYE GİDERLERİ	0,00	0,00	0,00	0,00	0,00	0,00	0,00	0,00	0,00	0,00	0,00	0,00	0,00	0,00	0,00	0,00	0,00	0,00	0,00	0,00
07		<b>SERMAYE TRANSFERLERİ</b>	<b>2.604.110,38</b>	<b>1.300.000,00</b>	<b>0,00</b>	<b>201.144,54</b>	<b>648.823,16</b>	<b>0,00</b>	<b>0,00</b>	<b>0,00</b>	<b>0,00</b>	<b>0,00</b>	<b>0,00</b>	<b>0,00</b>	<b>0,00</b>	<b>0,00</b>	<b>648.823,16</b>	<b>201.144,54</b>	<b>-69,00</b>	<b>24,92</b>	<b>15,47</b>	<b>15,47</b>
07	1	YURTDIŐI SERMAYE TRANSFERLERİ	2.604.110,38	1.300.000,00	0,00	201.144,54	648.823,16	0,00	0,00	0,00	0,00	0,00	0,00	0,00	0,00	0,00	648.823,16	201.144,54	-69,00	24,92	15,47	15,47
07	2	YURTDIŐI SERMAYE TRANSFERLERİ	0,00	0,00	0,00	0,00	0,00	0,00	0,00	0,00	0,00	0,00	0,00	0,00	0,00	0,00	0,00	0,00	0,00	0,00	0,00	0,00
08		<b>BORÇ VERME</b>	<b>0,00</b>	<b>0,00</b>	<b>0,00</b>	<b>0,00</b>	<b>0,00</b>	<b>0,00</b>	<b>0,00</b>	<b>0,00</b>	<b>0,00</b>	<b>0,00</b>	<b>0,00</b>	<b>0,00</b>	<b>0,00</b>	<b>0,00</b>	<b>0,00</b>	<b>0,00</b>	<b>0,00</b>	<b>0,00</b>	<b>0,00</b>	<b>0,00</b>
08	1	YURTDIŐI BORÇ VERME	0,00	0,00	0,00	0,00	0,00	0,00	0,00	0,00	0,00	0,00	0,00	0,00	0,00	0,00	0,00	0,00	0,00	0,00	0,00	0,00
08	2	YURTDIŐI BORÇ VERME	0,00	0,00	0,00	0,00	0,00	0,00	0,00	0,00	0,00	0,00	0,00	0,00	0,00	0,00	0,00	0,00	0,00	0,00	0,00	0,00
09		<b>YEDEK ÖDENEKLER</b>	<b>0,00</b>	<b>20.000.000,00</b>	<b>0,00</b>	<b>0,00</b>	<b>0,00</b>	<b>0,00</b>	<b>0,00</b>	<b>0,00</b>	<b>0,00</b>	<b>0,00</b>	<b>0,00</b>	<b>0,00</b>	<b>0,00</b>	<b>0,00</b>	<b>0,00</b>	<b>0,00</b>	<b>0,00</b>	<b>0,00</b>	<b>0,00</b>	<b>0,00</b>
09	1	PERSONEL GİDERLERİNİ KARŐILAMA ÖDENEĐİ	0,00	1.000.000,00	0,00	0,00	0,00	0,00	0,00	0,00	0,00	0,00	0,00	0,00	0,00	0,00	0,00	0,00	0,00	0,00	0,00	0,00
09	2	KUR FARKLARINI KARŐILAMA ÖDENEĐİ	0,00	0,00	0,00	0,00	0,00	0,00	0,00	0,00	0,00	0,00	0,00	0,00	0,00	0,00	0,00	0,00	0,00	0,00	0,00	0,00
09	3	YATIRIMLARI HIZLANDIRMA ÖDENEĐİ	0,00	0,00	0,00	0,00	0,00	0,00	0,00	0,00	0,00	0,00	0,00	0,00	0,00	0,00	0,00	0,00	0,00	0,00	0,00	0,00
09	5	DOĐAL AFET GİDERLERİNİ KARŐILAMA ÖDENEĐİ	0,00	0,00	0,00	0,00	0,00	0,00	0,00	0,00	0,00	0,00	0,00	0,00	0,00	0,00	0,00	0,00	0,00	0,00	0,00	0,00
09	6	YEDEK ÖDENEK	0,00	19.000.000,00	0,00	0,00	0,00	0,00	0,00	0,00	0,00	0,00	0,00	0,00	0,00	0,00	0,00	0,00	0,00	0,00	0,00	0,00
09	7	YENİ KURULACAK DAİRE VE İDARELERİN İHTİYAÇLARINI KARŐILAMA ÖDENEĐİ	0,00	0,00	0,00	0,00	0,00	0,00	0,00	0,00	0,00	0,00	0,00	0,00	0,00	0,00	0,00	0,00	0,00	0,00	0,00	0,00
09	8	MÜLTECİ VE GÖÇMEN GİDERLERİ ÖDENEĐİ	0,00	0,00	0,00	0,00	0,00	0,00	0,00	0,00	0,00	0,00	0,00	0,00	0,00	0,00	0,00	0,00	0,00	0,00	0,00	0,00
09	9	DİĞER YEDEK ÖDENEKLER	0,00	0,00	0,00	0,00	0,00	0,00	0,00	0,00	0,00	0,00	0,00	0,00	0,00	0,00	0,00	0,00	0,00	0,00	0,00	0,00
			<b>222.366.314,67</b>	<b>230.000.000,00</b>	<b>30.118.002,07</b>	<b>6.068.945,03</b>	<b>#####</b>	<b>8.114.539,08</b>	<b>#####</b>	<b>27.187.860,76</b>	<b>7.810.442,94</b>	<b>9.521.065,63</b>	<b>14.771.861,15</b>	<b>14.682.063,25</b>	<b>27.388.279,85</b>	<b>13.798.993,85</b>	<b>121.759.834,27</b>	<b>79.373.467,60</b>	<b>-34,81</b>	<b>54,76</b>	<b>34,51</b>	<b>81,14</b>



## EK-2 BÜTÇE GELİRLERİNİN GELİŞİMİ

		2019 GERÇEKLEŞME TOPLAMI	2020 BÜTÇE	OCAK GERÇEKLEŞME		ŞUBAT GERÇEKLEŞME		MART GERÇEKLEŞME		NİSAN GERÇEKLEŞME		MAYIS GERÇEKLEŞME		HAZİRAN GERÇEKLEŞME		OCAK-HAZİRAN GERÇEKLEŞME TOPLAMI		ARTIŞ ORANI * (%)	OCAK- HAZİRAN GERÇEK- ORANI ** (%)		2020 YILSONU GERÇEKLEŞME TAHMİNİ %
				2019	2020	2019	2020	2019	2020	2019	2020	2019	2020	2019	2020	2019	2020		2019	2020	
	<b>BÜTÇE GELİRLERİ TOPLAMI</b>	<b>186.891.920,03</b>	<b>200.000.000,00</b>	<b>12.399.411,98</b>	<b>15.910.376,67</b>	#####	#####	#####	#####	#####	<b>11.265.371,15</b>	<b>24.601.623,85</b>	<b>24.952.741,92</b>	<b>12.066.998,13</b>	#####	<b>84.954.255,16</b>	#####	<b>23,67</b>	<b>45,46</b>	<b>52,53</b>	<b>95,00</b>
01	<b>Vergi Gelirleri</b>	<b>57.925.547,71</b>	<b>68.000.000,00</b>	<b>1.785.406,07</b>	<b>2.849.559,98</b>	<b>1.883.233,84</b>	<b>3.067.909,12</b>	<b>2.649.647,16</b>	<b>3.511.716,10</b>	<b>2.950.453,48</b>	<b>1.091.063,63</b>	<b>17.229.630,62</b>	<b>14.044.717,71</b>	<b>3.789.897,34</b>	<b>8.670.434,81</b>	<b>30.288.268,51</b>	<b>33.235.401,35</b>	<b>9,73</b>	<b>52,29</b>	<b>48,88</b>	<b>97,75</b>
01	1 Gelir ve Kazanç Üzerinden Alınan Vergiler	0,00	0,00	0,00	0,00	0,00	0,00	0,00	0,00	0,00	0,00	0,00	0,00	0,00	0,00	0,00	0,00	0,00	0,00	0,00	0,00
01	2 Mülkiyet Üzerinden Alınan Vergiler	47.602.237,72	58.330.000,00	911.125,23	1.924.833,01	958.423,05	2.093.684,48	1.868.648,59	2.600.229,52	2.145.457,72	898.324,15	16.303.133,75	13.269.523,49	3.038.961,52	7.174.268,86	25.225.749,86	27.960.863,51	10,84	52,99	47,94	95,87
01	3 Dahilde Alınan Mal ve Hizmet Vergileri	8.891.400,56	8.506.000,00	829.279,38	870.496,06	875.654,78	889.299,67	710.168,09	868.068,62	730.074,98	163.738,23	844.790,38	747.033,26	710.512,64	1.393.670,44	4.700.480,25	4.932.306,28	4,93	52,87	57,99	115,97
01	4 Uluslararası Ticaret ve Muamelelerden Alınan Vergiler	0,00	0,00	0,00	0,00	0,00	0,00	0,00	0,00	0,00	0,00	0,00	0,00	0,00	0,00	0,00	0,00	0,00	0,00	0,00	0,00
01	5 Damga Vergisi	0,00	0,00	0,00	0,00	0,00	0,00	0,00	0,00	0,00	0,00	0,00	0,00	0,00	0,00	0,00	0,00	0,00	0,00	0,00	0,00
01	6 Harçlar	1.431.909,43	1.162.000,00	45.001,46	54.230,91	49.156,01	84.924,97	70.830,48	43.417,96	74.920,78	29.001,25	81.706,49	28.160,96	40.423,18	102.495,51	362.038,40	342.231,56	-5,47	25,28	29,45	58,90
01	9 Başka Yerde Sınıflandırılmayan Vergiler	0,00	2.000,00	0,00	0,00	0,00	0,00	0,00	0,00	0,00	0,00	0,00	0,00	0,00	0,00	0,00	0,00	0,00	0,00	0,00	0,00
02	<b>Sosyal Güvenlik Gelirleri</b>	<b>0,00</b>	<b>0,00</b>	<b>0,00</b>	<b>0,00</b>	<b>0,00</b>	<b>0,00</b>	<b>0,00</b>	<b>0,00</b>	<b>0,00</b>	<b>0,00</b>	<b>0,00</b>	<b>0,00</b>	<b>0,00</b>	<b>0,00</b>	<b>0,00</b>	<b>0,00</b>	<b>0,00</b>	<b>0,00</b>	<b>0,00</b>	<b>0,00</b>
02	1 Genel Bütçeli İdarelerden	0,00	0,00	0,00	0,00	0,00	0,00	0,00	0,00	0,00	0,00	0,00	0,00	0,00	0,00	0,00	0,00	0,00	0,00	0,00	0,00
02	2 Özel Bütçeli İdarelerden	0,00	0,00	0,00	0,00	0,00	0,00	0,00	0,00	0,00	0,00	0,00	0,00	0,00	0,00	0,00	0,00	0,00	0,00	0,00	0,00
02	3 Düzenleyici ve Denetleyici Kurumlardan	0,00	0,00	0,00	0,00	0,00	0,00	0,00	0,00	0,00	0,00	0,00	0,00	0,00	0,00	0,00	0,00	0,00	0,00	0,00	0,00
02	4 Sosyal Güvenlik Kurumlarından	0,00	0,00	0,00	0,00	0,00	0,00	0,00	0,00	0,00	0,00	0,00	0,00	0,00	0,00	0,00	0,00	0,00	0,00	0,00	0,00
02	5 Mahalli İdarelerden	0,00	0,00	0,00	0,00	0,00	0,00	0,00	0,00	0,00	0,00	0,00	0,00	0,00	0,00	0,00	0,00	0,00	0,00	0,00	0,00
02	6 Diğer İşverenlerden	0,00	0,00	0,00	0,00	0,00	0,00	0,00	0,00	0,00	0,00	0,00	0,00	0,00	0,00	0,00	0,00	0,00	0,00	0,00	0,00
02	7 Çalışanlardan	0,00	0,00	0,00	0,00	0,00	0,00	0,00	0,00	0,00	0,00	0,00	0,00	0,00	0,00	0,00	0,00	0,00	0,00	0,00	0,00
02	8 Kendi işine sahip olanlardan veya çalışmayanlardan	0,00	0,00	0,00	0,00	0,00	0,00	0,00	0,00	0,00	0,00	0,00	0,00	0,00	0,00	0,00	0,00	0,00	0,00	0,00	0,00
02	9 Ayırımı yapılmayan diğer sosyal güvenlik payları	0,00	0,00	0,00	0,00	0,00	0,00	0,00	0,00	0,00	0,00	0,00	0,00	0,00	0,00	0,00	0,00	0,00	0,00	0,00	0,00
03	<b>Teşebbüs ve Mülkiyet Gelirleri</b>	<b>8.383.611,91</b>	<b>6.982.000,00</b>	<b>648.618,05</b>	<b>632.986,57</b>	<b>432.393,45</b>	<b>379.264,60</b>	<b>384.656,96</b>	<b>455.624,64</b>	<b>445.203,72</b>	<b>218.745,70</b>	<b>652.902,83</b>	<b>246.060,62</b>	<b>506.726,66</b>	<b>960.579,53</b>	<b>3.070.501,67</b>	<b>2.893.261,66</b>	<b>-5,77</b>	<b>36,63</b>	<b>41,44</b>	<b>82,88</b>
03	1 Mal ve Hizmet Satış Gelirleri	4.655.966,83	4.277.000,00	405.059,24	270.947,77	207.482,88	260.587,65	341.988,89	324.827,05	261.903,06	172.364,19	531.933,98	214.338,08	405.089,16	794.705,04	2.153.457,21	2.037.769,78	-5,37	46,25	47,64	95,29
03	2 Malların kullanma veya faaliyette bulunma izni gelirleri	0,00	0,00	0,00	0,00	0,00	0,00	0,00	0,00	0,00	0,00	0,00	0,00	0,00	0,00	0,00	0,00	0,00	0,00	0,00	0,00
03	3 KİT ve Kamu Bankaları Gelirleri	0,00	0,00	0,00	0,00	0,00	0,00	0,00	0,00	0,00	0,00	0,00	0,00	0,00	0,00	0,00	0,00	0,00	0,00	0,00	0,00
03	4 Kurumlar Hasılatı	0,00	0,00	0,00	0,00	0,00	0,00	0,00	0,00	0,00	0,00	0,00	0,00	0,00	0,00	0,00	0,00	0,00	0,00	0,00	0,00

03	5	Kurumlar Karları	0,00	0,00	0,00	0,00	0,00	0,00	0,00	0,00	0,00	0,00	0,00	0,00	0,00	0,00	0,00	0,00	0,00	0,00	0,00	0,00
03	6	Kira Gelirleri	3.727.645,08	2.704.000,00	243.558,81	362.038,80	224.910,57	118.676,95	42.668,07	130.797,59	183.300,66	46.381,51	120.968,85	31.722,54	101.637,50	165.874,49	917.044,46	855.491,88	-6,71	24,60	31,64	63,28
03	9	Diğer Teşebbüs ve Mülkiyet Gelirleri	0,00	1.000,00	0,00	0,00	0,00	0,00	0,00	0,00	0,00	0,00	0,00	0,00	0,00	0,00	0,00	0,00	0,00	0,00	0,00	0,00
04		<b>Alınan Bağış ve Yardımlar ile Özel Gelirler</b>	<b>196.373,26</b>	<b>2.310.000,00</b>	<b>53.130,15</b>	<b>1.500.000,00</b>	<b>0,00</b>	<b>0,00</b>	<b>0,00</b>	<b>0,00</b>	<b>40.595,00</b>	<b>0,00</b>	<b>2.120,00</b>	<b>5.520.319,31</b>	<b>0,00</b>	<b>32.682,50</b>	<b>95.845,15</b>	<b>7.053.001,81</b>	<b>7.258,75</b>	<b>48,81</b>	<b>305,32</b>	<b>610,65</b>
04	1	Yurt Dışından Alınan Bağış ve Yardımlar	0,00	100.000,00	0,00	0,00	0,00	0,00	0,00	0,00	0,00	0,00	0,00	0,00	0,00	0,00	0,00	0,00	0,00	0,00	0,00	0,00
04	2	Merkezi Yönetim Bütçesine Dahil İdarelerden Alınan Bağış ve Yardımlar	0,00	0,00	0,00	0,00	0,00	0,00	0,00	0,00	0,00	0,00	0,00	4.951.518,82	0,00	0,00	0,00	4.951.518,82	0,00	0,00	0,00	0,00
04	3	Diğer İdarelerden Alınan Bağış ve Yardımlar	0,00	0,00	0,00	0,00	0,00	0,00	0,00	0,00	0,00	0,00	0,00	0,00	0,00	0,00	0,00	0,00	0,00	0,00	0,00	0,00
04	4	Kurumlardan ve Kişilerden Alınan Yardım ve Bağışlar	25.003,60	1.500.000,00	0,00	1.500.000,00	0,00	0,00	0,00	0,00	0,00	0,00	0,00	0,00	0,00	0,00	1.500.000,00	0,00	0,00	100,00	200,00	
04	5	Proje Yardımları	171.369,66	710.000,00	53.130,15	0,00	0,00	0,00	0,00	0,00	40.595,00	0,00	2.120,00	568.800,49	0,00	32.682,50	95.845,15	601.482,99	527,56	55,93	84,72	169,43
04	6	Özel Gelirler	0,00	0,00	0,00	0,00	0,00	0,00	0,00	0,00	0,00	0,00	0,00	0,00	0,00	0,00	0,00	0,00	0,00	0,00	0,00	0,00
05		<b>Diğer Gelirler</b>	<b>120.272.288,06</b>	<b>122.712.000,00</b>	<b>9.925.389,43</b>	<b>10.938.988,12</b>	<b>8.595.264,55</b>	<b>#####</b>	<b>8.313.469,14</b>	<b>#####</b>	<b>9.823.135,68</b>	<b>9.958.958,61</b>	<b>6.767.769,35</b>	<b>5.152.799,58</b>	<b>7.912.952,74</b>	<b>7.757.097,50</b>	<b>51.337.980,89</b>	<b>62.041.572,36</b>	<b>20,85</b>	<b>42,68</b>	<b>50,56</b>	<b>101,12</b>
05	1	Faiz Gelirleri	289.118,24	262.000,00	43.472,11	67.537,19	22.844,32	63.285,99	16.904,18	29.149,82	20.515,60	28.233,72	21.741,81	24.810,13	40.063,03	27.092,69	165.541,05	240.109,54	45,05	57,26	91,64	183,29
05	2	Kişi ve Kurumlardan Alınan Paylar	95.857.142,74	108.010.000,00	9.504.570,89	10.086.678,47	7.908.364,27	9.313.455,64	7.869.172,30	9.273.037,82	9.333.635,46	9.771.545,90	5.659.891,74	4.751.653,34	7.100.940,65	6.779.870,16	47.376.575,31	49.976.241,33	5,49	49,42	46,27	92,54
05	3	Para Cezaları	7.847.589,36	9.582.000,00	359.097,35	748.597,04	321.302,47	649.910,77	228.239,34	806.033,32	223.832,70	152.767,89	669.468,13	370.993,53	690.117,47	886.820,37	2.492.057,46	3.615.122,92	45,07	31,76	37,73	75,46
05	9	Diğer Çeşitli Gelirler	16.278.437,72	4.858.000,00	18.249,08	36.175,42	342.753,49	2.218.392,57	199.153,32	5.880.462,62	245.151,92	6.411,10	416.667,67	5.342,58	81.831,59	63.314,28	1.303.807,07	8.210.098,57	529,70	8,01	169,00	338,00
06		<b>Sermaye Gelirleri</b>	<b>733.460,32</b>	<b>10.000,00</b>	<b>0,00</b>	<b>0,00</b>	<b>0,00</b>	<b>0,00</b>	<b>122.516,22</b>	<b>1,80</b>	<b>274.905,30</b>	<b>0,00</b>	<b>0,00</b>	<b>0,00</b>	<b>4.373,80</b>	<b>0,00</b>	<b>401.795,32</b>	<b>1,80</b>	<b>-100,00</b>	<b>54,78</b>	<b>0,02</b>	<b>0,04</b>
06	1	Taşınmaz Satış Gelirleri	733.451,32	6.000,00	0,00	0,00	0,00	0,00	122.516,22	0,00	274.905,30	0,00	0,00	0,00	4.373,80	0,00	401.795,32	0,00	-100,00	0,00	0,00	0,00
06	2	Taşınır Satış Gelirleri	9,00	4.000,00	0,00	0,00	0,00	0,00	0,00	1,80	0,00	0,00	0,00	0,00	0,00	0,00	1,80	0,00	0,00	0,05	0,09	
06	3	Menkul Kıymet ve Varlık Satış Gelirleri	0,00	0,00	0,00	0,00	0,00	0,00	0,00	0,00	0,00	0,00	0,00	0,00	0,00	0,00	0,00	0,00	0,00	0,00	0,00	0,00
06	9	Diğer Sermaye Satış Gelirleri	0,00	0,00	0,00	0,00	0,00	0,00	0,00	0,00	0,00	0,00	0,00	0,00	0,00	0,00	0,00	0,00	0,00	0,00	0,00	0,00
08		<b>Alacaklardan Tahsilat</b>	<b>0,00</b>	<b>0,00</b>	<b>0,00</b>	<b>0,00</b>	<b>0,00</b>	<b>0,00</b>	<b>0,00</b>	<b>0,00</b>	<b>0,00</b>	<b>0,00</b>	<b>0,00</b>	<b>0,00</b>	<b>0,00</b>	<b>0,00</b>	<b>0,00</b>	<b>0,00</b>	<b>0,00</b>	<b>0,00</b>	<b>0,00</b>	<b>0,00</b>
08	1	Yurtiçi Alacaklardan Tahsilat	0,00	0,00	0,00	0,00	0,00	0,00	0,00	0,00	0,00	0,00	0,00	0,00	0,00	0,00	0,00	0,00	0,00	0,00	0,00	0,00
08	2	Yurtdışı Alacaklardan Tahsilat	0,00	0,00	0,00	0,00	0,00	0,00	0,00	0,00	0,00	0,00	0,00	0,00	0,00	0,00	0,00	0,00	0,00	0,00	0,00	0,00
09		<b>Red ve İadeler (-)</b>	<b>619.361,23</b>	<b>14.000,00</b>	<b>13.131,72</b>	<b>11.158,00</b>	<b>12.666,92</b>	<b>63.453,50</b>	<b>10.286,30</b>	<b>19.386,41</b>	<b>6.300,08</b>	<b>3.396,79</b>	<b>50.798,95</b>	<b>11.155,30</b>	<b>146.952,41</b>	<b>54.539,66</b>	<b>240.136,38</b>	<b>163.089,66</b>	<b>-32,08</b>	<b>38,77</b>	<b>1.164,93</b>	<b>2.329,85</b>
09	1	Vergi Gelirleri	466.980,65	4.000,00	4.048,00	7.340,60	4.613,42	49.590,00	8.420,75	10.487,38	4.357,14	0,00	17.032,73	3.689,44	128.148,50	45.135,47	166.620,54	116.242,89	-30,23	35,68	2.906,07	5.812,14
09	2	Sosyal Güvenlik Gelirleri	0,00	0,00	0,00	0,00	0,00	0,00	0,00	0,00	0,00	0,00	0,00	0,00	0,00	0,00	0,00	0,00	0,00	0,00	0,00	0,00
09	3	Teşebbüs ve Mülkiyet Gelirleri	62.542,88	5.000,00	8.778,56	2.711,62	7.721,87	1.870,34	1.644,89	7.418,16	1.735,91	3.396,79	19.225,23	7.033,40	5.698,44	9.206,58	44.804,90	31.636,89	-29,39	71,64	632,74	1.265,48
09	4	Alınan Bağış ve Yardımlar ile Özel Gelirler	0,00	0,00	0,00	0,00	0,00	0,00	0,00	0,00	0,00	0,00	0,00	0,00	0,00	0,00	0,00	0,00	0,00	0,00	0,00	0,00
09	5	Diğer Gelirler	89.828,70	5.000,00	305,16	1.105,78	331,63	11.993,16	220,66	1.479,07	207,03	0,00	14.540,99	432,46	13.105,47	197,61	28.710,94	15.208,08	-47,03	31,96	304,16	608,32
09	6	Sermaye Gelirleri	9,00	0,00	0,00	0,00	0,00	0,00	0,00	1,80	0,00	0,00	0,00	0,00	0,00	0,00	1,80	0,00	0,00	0,00	0,00	0,00

