



# **KURUMSAL MALİ DURUM VE BEKLENTİLER RAPORU**

**TEMMUZ - 2021**

SUNUŞ .....	4
I-OCAK–HAZİRAN 2021 DÖNEMİ BÜTÇE UYGULAMA SONUÇLARI.....	5
A. Bütçe Giderleri .....	5
01.Personel Giderleri .....	7
02. Sosyal Güvenlik Kurumlarına Devlet Primi Giderleri.....	7
03. Mal ve Hizmet Alım Giderleri .....	8
04.Faiz Gideri.....	9
05. Cari Transferler.....	10
06. Sermaye Giderleri .....	11
07. Sermaye Transferleri.....	12
08. Yedek Ödenek .....	13
B. Bütçe Gelirleri .....	13
C. Finansman .....	18
II-TEMMUZ-ARALIK 2021 DÖNEMİNE İLİŞKİN BEKLENTİLER VE HEDEFLER .....	19
A. Bütçe Giderleri .....	19
1- Personel Giderleri .....	19
2- Sosyal Güvenlik Kurumlarına Devlet Primi Giderleri .....	20
3- Mal ve Hizmet Alım Giderleri.....	20
4- Faiz Gideri .....	20
5- Cari Transferler .....	20
6- Sermaye Giderleri .....	20
7- Sermaye Transferleri.....	20
B. Bütçe Gelirleri .....	20
C. Finansman .....	20
III-YIL İÇİNDE GERÇEKLEŞTİRİLEN VE TEMMUZ–ARALIK 2021 DÖNEMİNDE YÜRÜTÜLECEK FAALİYETLER .....	20

## TABLolar DİZİNİ

TABLO 1: 2020 GERÇEKLEŞMELERİ İLE 2021 BAŞLANGIÇ ÖDENEĞİ GELİŞİMİ	5
TABLO 2: 2020 VE 2021 YILLARI OCAK – HAZİRAN DÖNEMİ BÜTÇE GİDERLERİ GERÇEKLEŞMELERİ	6
TABLO 3: 2020 - 2021 PERSONEL GİDERLERİ GERÇEKLEŞMELERİ	7
TABLO 4: 2020 - 2021 SOSYAL GÜVENLİK KURUMLARINA DEVLET PRİMİ GİDERLERİ GERÇEKLEŞMELERİ	8
TABLO 5: 2020 - 2021 MAL VE HİZMET ALIM GİDERLERİ	8
TABLO 6: 2020 - 2021 FAİZ GİDERİ	9
TABLO 7: 2020 - 2021 CARİ TRANSFERLER	10
TABLO 8: 2020 - 2021 SERMAYE GİDERLERİ	11
TABLO 9: 2020 VE 2021 YILLARI OCAK – HAZİRAN DÖNEMİ BÜTÇE GELİRLERİNİN GELİŞİMİ	13
TABLO 10: 2020-2021 VERGİ GELİRLERİ	14
TABLO 11: 2020- 2021 TEŞEBBÜS VE MÜLKİYET GELİRLERİ	15
TABLO 12: 2020- 2021 ALINAN BAĞIŞ VE YARDIMLAR İLE ÖZEL GELİRLER	16
TABLO 13: 2020- 2021 DİĞER GELİRLER	17
TABLO 14 :2021 YILI BÜTÇE GİDERLERİ GERÇEKLEŞMELERİ	19

## ŞEKİLLER DİZİNİ

ŞEKİL 1: 2020 GİDER GERÇEKLEŞME-2021 KBÖ	5
ŞEKİL 2: 2020-2021 YILLARI GİDER GERÇEKLEŞMELERİ	6
ŞEKİL 3: 2020-2021 PERSONEL GİDERLERİ	7
ŞEKİL 4: 2020-2021 SOSYAL GÜVENLİK KURUMLARINA DEVLET PRİMİ GİDERLERİ	8
ŞEKİL 6: 2020-2021 FAİZ GİDERLERİ	10
ŞEKİL 7: 2020-2021 CARİ TRANSFERLER	11
ŞEKİL 8: 2020-2021 SERMAYE GİDERLERİ	12
ŞEKİL 9: 2020 YILI GERÇEKLEŞEN GELİR – 2021 YILI PLANLANAN GELİR	14
ŞEKİL 10: 2020-2021 VERGİ GELİRLERİ	15
ŞEKİL 11: 2020-2021 TEŞEBBÜS VE MÜLKİYET GELİRLERİ	16
ŞEKİL 12: 2020-2021 ALINAN BAĞIŞ VE YARDIMLAR	17
ŞEKİL 13:2020-2021 DİĞER GELİRLER	18
ŞEKİL 14: 2021 YILI BÜTÇE GİDERLERİ GERÇEKLEŞME TAHMİNLERİ	19

## **SUNUŞ**

5018 sayılı Kamu Mali Yönetimi ve Kontrol Kanunu'nun 30'uncu maddesinde; "Genel yönetim kapsamındaki idareler bütçelerinin ilk altı aylık uygulama sonuçları, ikinci altı aya ilişkin beklentiler ve hedefler ile faaliyetlerini; Maliye Bakanlığı ise merkezî yönetim bütçe kanununun ilk altı aylık uygulama sonuçları, finansman durumu, ikinci altı aya ilişkin beklentiler ve hedefler ile faaliyetleri kapsayan malî durumu Temmuz ayı içinde kamuoyuna açıklar" denilmektedir. Söz konusu düzenlemenin amacı, kamu hizmetlerinin yürütülmesinde ve bütçe uygulamalarında saydamlığın ve hesap verilebilirliğin artırılması ile kamuoyunun kamu idareleri üzerindeki genel denetim ve gözetim fonksiyonunun gerçekleştirilmesidir.

Bu amaçlara ulaşılması, idarelerin faaliyetleri ile bütçe gerçekleştirmeleri ve beklentileri konularında kapsamlı bir rapor oluşturulmasına bağlıdır.

Anılan madde ve yapılan açıklamalar doğrultusunda; Belediyemizin 2021 yılı ilk altı aylık dönemine ilişkin bütçe uygulamaları ve yürütülen faaliyetler ile ikinci altı aylık döneme ilişkin beklentiler, hedefler ve planlanan faaliyetlerin yer aldığı "Pamukkale Belediye Başkanlığı 2021 Yılı Kurumsal Mali Durum ve Beklentiler Raporu" hazırlanmıştır.

Belediyemizin mevcut mali durumu ile önümüzdeki döneme ait hedef ve beklentileriyle ilgili aydınlatıcı bilgiler sunacağı düşüncesiyle sevgi ve saygılarımı sunarım.

**Avni ÖRKİ**  
**Pamukkale Belediye Başkanı**

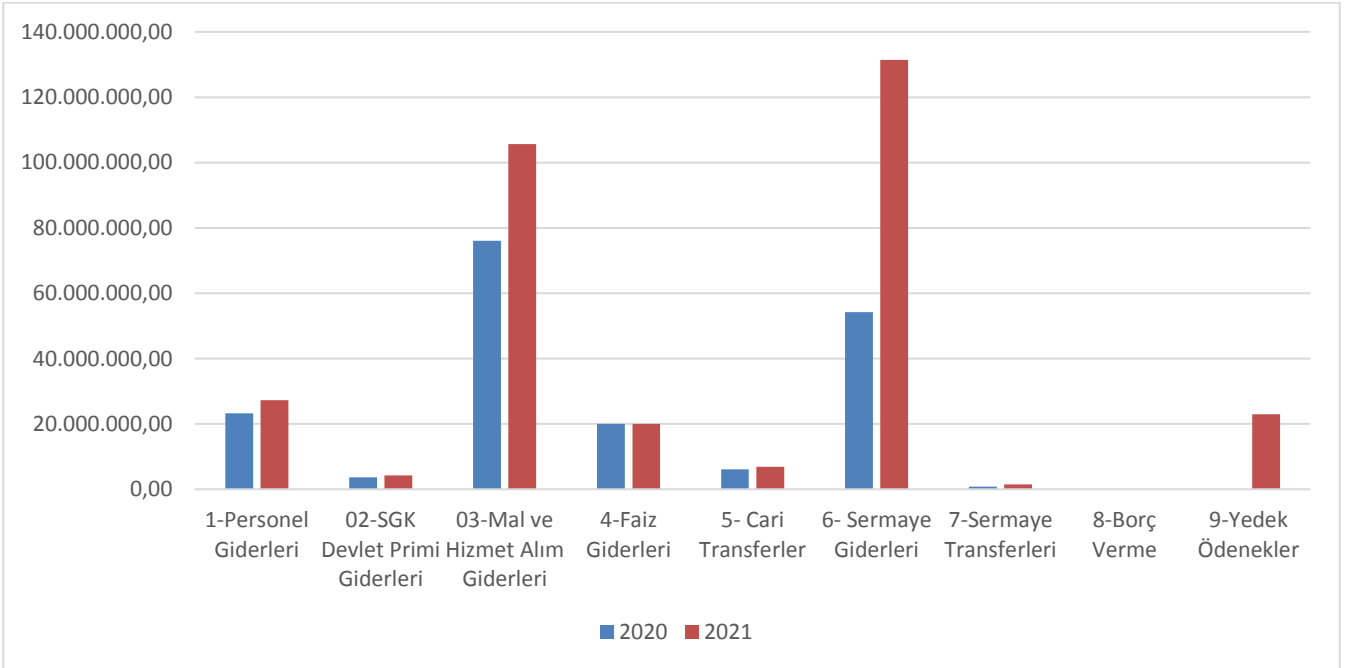
## I-OCAK–HAZİRAN 2021 DÖNEMİ BÜTÇE UYGULAMA SONUÇLARI

### A. Bütçe Giderleri

2021Mali yılına ait giderlerde kullanılmak üzere Belediyemize toplam 2021 yılında320.000.000,00-TL ödenek ayrılmıştır. 2020 yılında 184.042.743,90-TL gider gerçekleşmesi olmuştur. 2021 yılı için öngörülen başlangıç ödeneklerinde 2020 yılında gerçekleşen giderlere göre %73,87 artış olmuştur.

**Tablo 1: 2020 Gerçekleşmeleri ile 2021 Başlangıç Ödeneği Gelişimi**

Bütçe Tertibi	2020	2021	Artış Oranı %
	Gider Gerçekleşmeleri	Başlangıç Ödeneği	
01-Personel Giderleri	23.241.304,66	27.316.000,00	17,53
02-SGK Devlet Prim Giderleri	3.678.776,62	4.209.000,00	14,41
03-Mal ve Hizmet Alımları	76.026.289,30	105.685.000,00	39,01
04- Faiz Giderleri	19.982.959,56	20.000.000,00	0,09
05-Cari Transferler	6.146.855,05	6.921.000,00	12,59
06-Sermaye Giderleri	54.200.462,80	131.406.000,00	142,44
07- Sermaye Transferleri	766.095,91	1.513.000,00	97,49
08- Borç Verme	0,00	0,00	-
09- Yedek Ödenek	0,00	22.950.000,00	-
<b>Toplam</b>	<b>184.042.743,90</b>	<b>320.000.000,00</b>	<b>73,87</b>



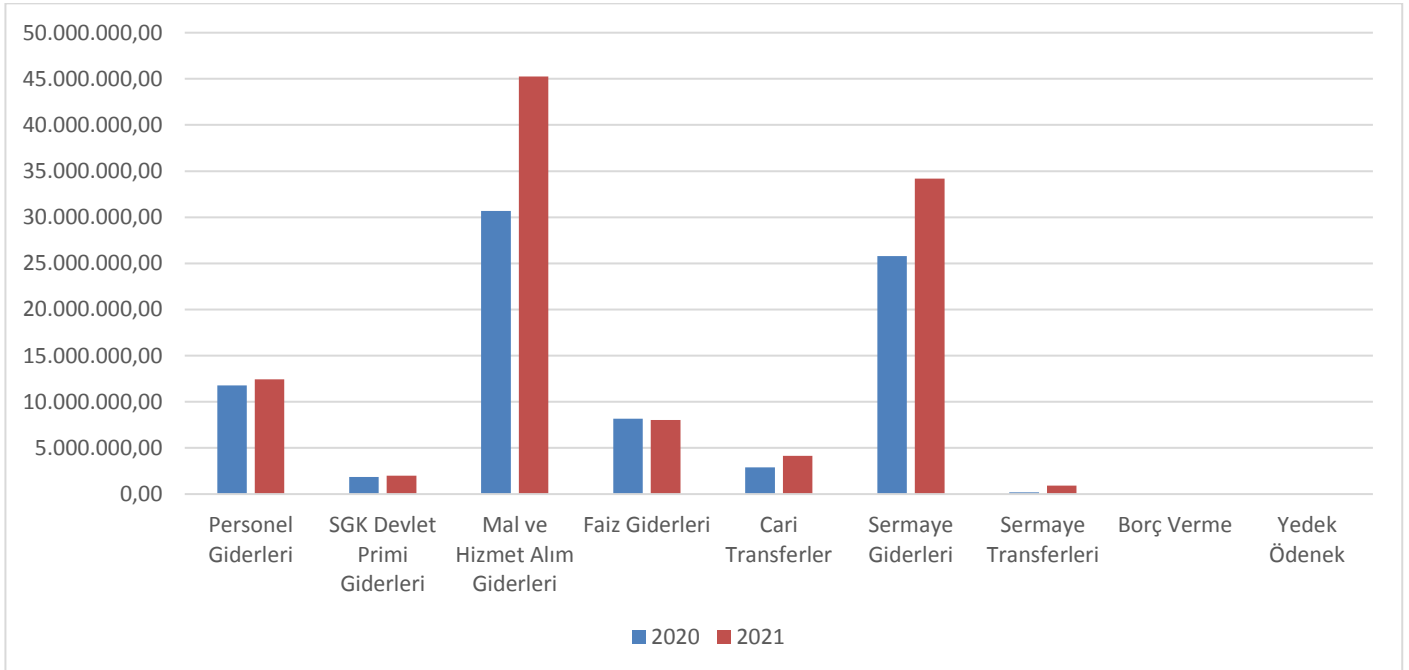
**Şekil 1: 2020 Gider Gerçekleşme-2021 KBÖ**

2020 Mali Yılı Ocak–Haziran dönemi bütçe gider gerçekleştirmeleri, Bütçe Giderlerinin Gelişimi Tablosunda da görüldüğü gibi toplam 81.415.608,22-TL olarak gerçekleşmiştir. 2020 yıl sonu gerçekleştirmelerinin %44,24'ü Ocak–Haziran döneminde gerçekleşmiştir. 2021Mali Yılı Ocak–Haziran dönemi için ilk altı aylık bütçe giderleri toplamı ise 106.960.311,31-TL olarak gerçekleşmiş olup, bu dönemde bütçenin kullanım oranı % 33,43 olmuştur. 2020 ve 2021 yılları Haziran sonu itibariyle gider gerçekleştirme toplamaları karşılaştırıldığında, giderlerde %31,38 oranında bir artış olduğu görülmektedir. 2020 ve 2021 yılları ödeneklerin

Ocak–Haziran dönemi sonu itibariyle fiili gerçekleştirmelerine ilişkin ayrıntılı veriler aşağıdaki tabloda ve EK-1’de gösterilmiştir.

**Tablo 2: 2020 ve 2021 Yılları Ocak – Haziran Dönemi Bütçe Gider Gerçekleşmeleri**

Bütçe Tertibi	2020 Gider Gerçekleşmeleri	2021 Başlangıç Ödeneği	Gider Gerçekleşmeleri				
			Ocak-Haziran Dönemi		Oran %		Artış Oranı %
			2020	2021	2020	2021	
<b>01-Personel Giderleri</b>	23.241.304,66	27.316.000,00	11.770.784,08	12.446.100,40	50,65	45,56	5,74
<b>02-SGK Devlet Prim Giderleri</b>	3.678.776,62	4.209.000,00	1.870.240,26	1.986.167,48	50,84	47,19	6,20
<b>03-Mal ve Hizmet Alımları</b>	76.026.289,30	105.685.000,00	30.695.134,18	45.255.366,45	40,37	42,82	47,43
<b>04- Faiz Giderleri</b>	19.982.959,56	20.000.000,00	8.179.236,02	8.022.483,62	40,93	40,11	-1,92
<b>05-Cari Transfer</b>	6.146.855,05	6.921.000,00	2.897.974,89	4.128.847,89	47,15	59,66	42,47
<b>06-Sermaye Giderleri</b>	54.200.462,80	131.406.000,00	25.801.094,25	34.189.434,09	47,60	26,02	32,51
<b>07- Sermaye Transferleri</b>	766.095,91	1.513.000,00	201.144,54	931.911,38	26,26	61,59	363,30
<b>08- Borç Verme</b>	0,00	0,00	0,00	0,00	-	-	0,00
<b>09-Yedek Ödenek</b>	0,00	22.950.000,00	0,00	0,00	-	-	0,00
<b>Toplam</b>	<b>184.042.743,90</b>	<b>320.000.000,00</b>	<b>81.415.608,22</b>	<b>106.960.311,31</b>	<b>44,24</b>	<b>33,43</b>	<b>31,38</b>



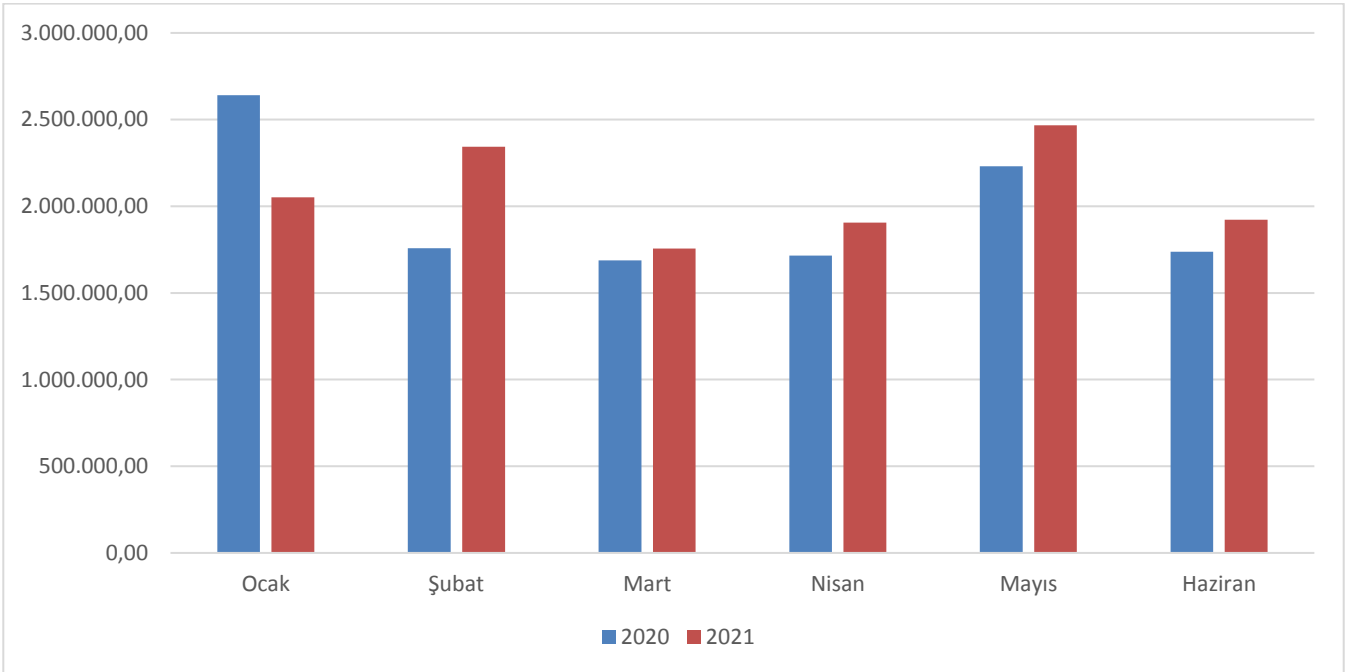
**Şekil 2: 2020-2021 Yılları Gider Gerçekleşmeleri**

## 01. Personel Giderleri

Personel Giderleri için 2021 yılı başında 27.316.000,00-TL ödenek ayrılmıştır.2020 yılı Ocak–Haziran döneminde11.770.784,08-TL olan Personel Giderleri 2021 yılı Ocak-Haziran döneminde 675.316,32-TL artışla 12.446.100,40-TL olmuştur. Personel giderlerindeki artış %5,74olarak gerçekleşmiştir. Bahsedilen dönemlerdeki personel giderlerinin aylık gerçekleştirmeleri aşağıda gösterilmiştir.

**Tablo 3: 2020 - 2021 Personel Giderleri Gerçekleşmeleri**

Aylar	2020	2021	Değişim Tutarı	Değişim Oranı %
Ocak	2.641.595,55	2.051.961,04	-589.634,51	-22,32
Şubat	1.757.215,44	2.343.125,04	585.909,60	33,34
Mart	1.688.278,15	1.755.286,31	67.008,16	3,97
Nisan	1.715.052,88	1.904.789,18	189.736,30	11,06
Mayıs	2.230.794,36	2.468.028,35	237.233,99	10,63
Haziran	1.737.847,70	1.922.910,48	185.062,78	10,65
<b>Toplam</b>	<b>11.770.784,08</b>	<b>12.446.100,40</b>	<b>675.316,32</b>	<b>5,74</b>



**Şekil 3: 2020-2021 Personel Giderleri**

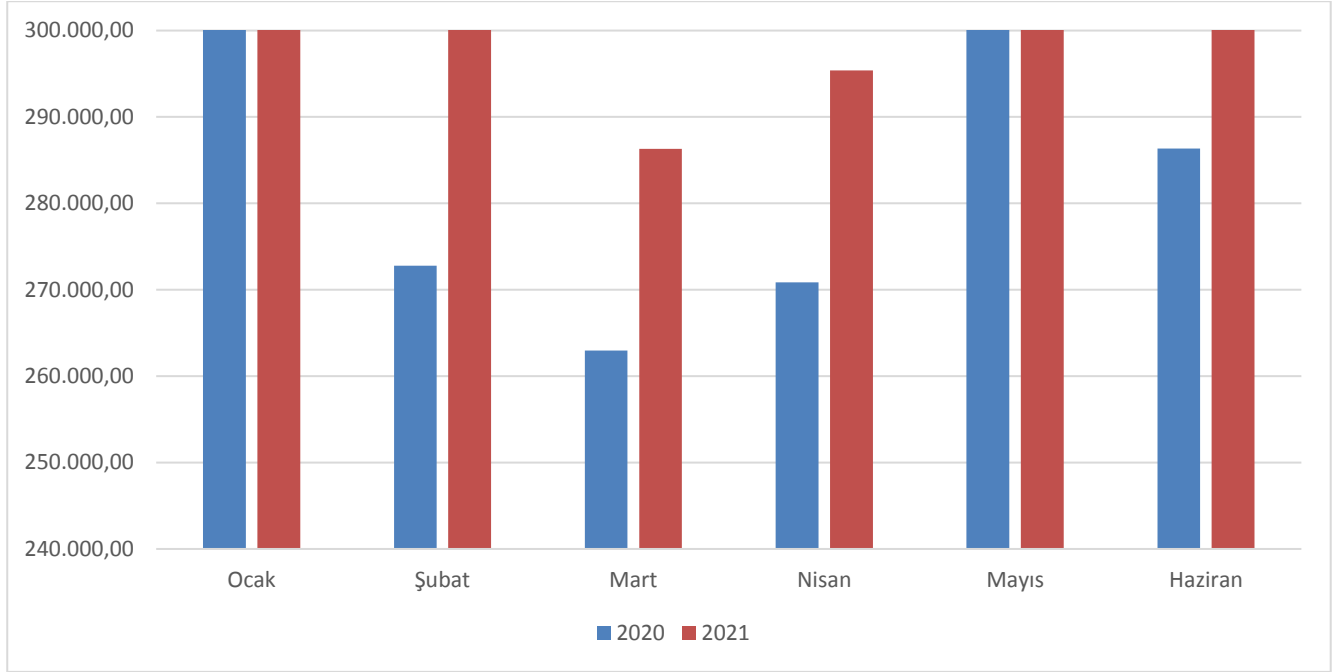
## 02. Sosyal Güvenlik Kurumlarına Devlet Primi Giderleri

Sosyal Güvenlik Kurumlarına Devlet Primi Giderleri için 2021 yılı başında 4.209.000,00-TL ödenek ayrılmıştır. 2020 yılı Ocak–Haziran döneminde 1.870.240,26-TL olan Sosyal Güvenlik Kurumlarına Devlet Primi Giderleri 2021 yılı Ocak–Haziran döneminde115.927,22-TL artışla 1.986.167,48-TL olmuştur.

Sosyal Güvenlik Kurumlarına Devlet Primi Giderlerindeki artış%6,20olarak gerçekleşmiştir. Anılan dönemlerdekiSosyal Güvenlik Kurumlarına Devlet Primi Giderlerinin aylık gerçekleştirmeleri aşağıda gösterilmiştir:

**Tablo4: 2020- 2021 Sosyal Güvenlik Kurumlarına Devlet Primi Giderleri Gerçekleşmeleri**

Aylar	2020	2021	Değişim Tutarı	Değişim Oranı %
Ocak	409.464,53	333.858,05	-75.606,48	-18,46
Şubat	272.795,56	368.857,29	96.061,73	35,21
Mart	262.949,02	286.306,31	23.357,29	8,88
Nisan	270.851,34	295.385,92	24.534,58	9,06
Mayıs	367.839,13	397.292,79	29.453,66	8,01
Haziran	286.340,68	304.467,12	18.126,44	6,33
<b>Toplam</b>	<b>1.870.240,26</b>	<b>1.986.167,48</b>	<b>115.927,22</b>	<b>6,20</b>

**Şekil 4: 2020-2021 Sosyal Güvenlik Kurumlarına Devlet Primi Giderleri**

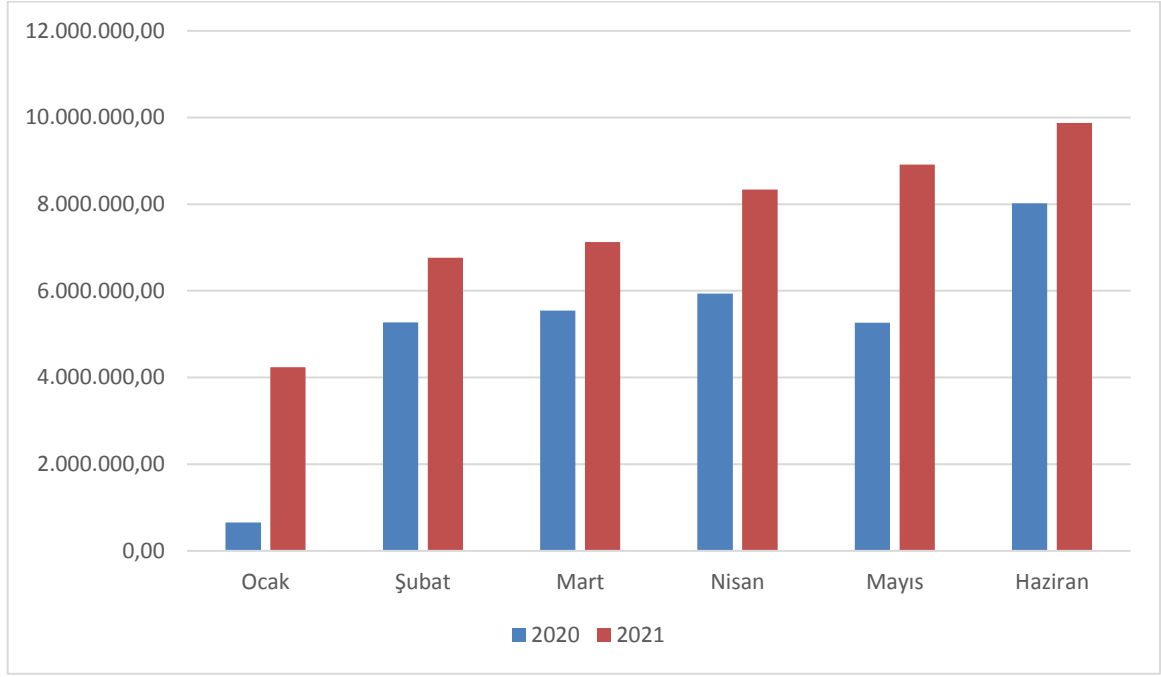
### 03. Mal ve Hizmet Alım Giderleri

Mal ve Hizmet Alım Giderleri için 2021 yılı başında 105.685.000,00-TL ödenek ayrılmıştır.2020 yılı Ocak–Haziran döneminde30.695.134,18-TL olan Mal ve Hizmet Alım Giderleri 2021 yılı Ocak–Haziran döneminde14.560.232,27-TL artışla45.255.366,45-TL olmuştur. Mal ve Hizmet Alımı Giderlerindeki artış%47,43olarak gerçekleşmiştir. Anılandönemlerdeki Mal ve Hizmet Alımı Giderlerinin aylık gerçekleşmeleri aşağıda gösterilmiştir.

**Tablo 5: 2020 - 2021 Mal ve Hizmet Alım Giderleri**

Aylar	2020	2021	Değişim Tutarı	Değişim Oranı %
Ocak	655.809,31	4.239.183,35	3.583.374,04	546,40
Şubat	5.273.960,42	6.762.753,18	1.488.792,76	28,23
Mart	5.548.717,36	7.128.156,98	1.579.439,62	28,46
Nisan	5.936.467,94	8.339.966,62	2.403.498,68	40,49
Mayıs	5.262.484,61	8.911.938,86	3.649.454,25	69,35
Haziran	8.017.694,54	9.873.367,46	1.855.672,92	23,14
<b>Toplam</b>	<b>30.695.134,18</b>	<b>45.255.366,45</b>	<b>14.560.232,27</b>	<b>47,43</b>





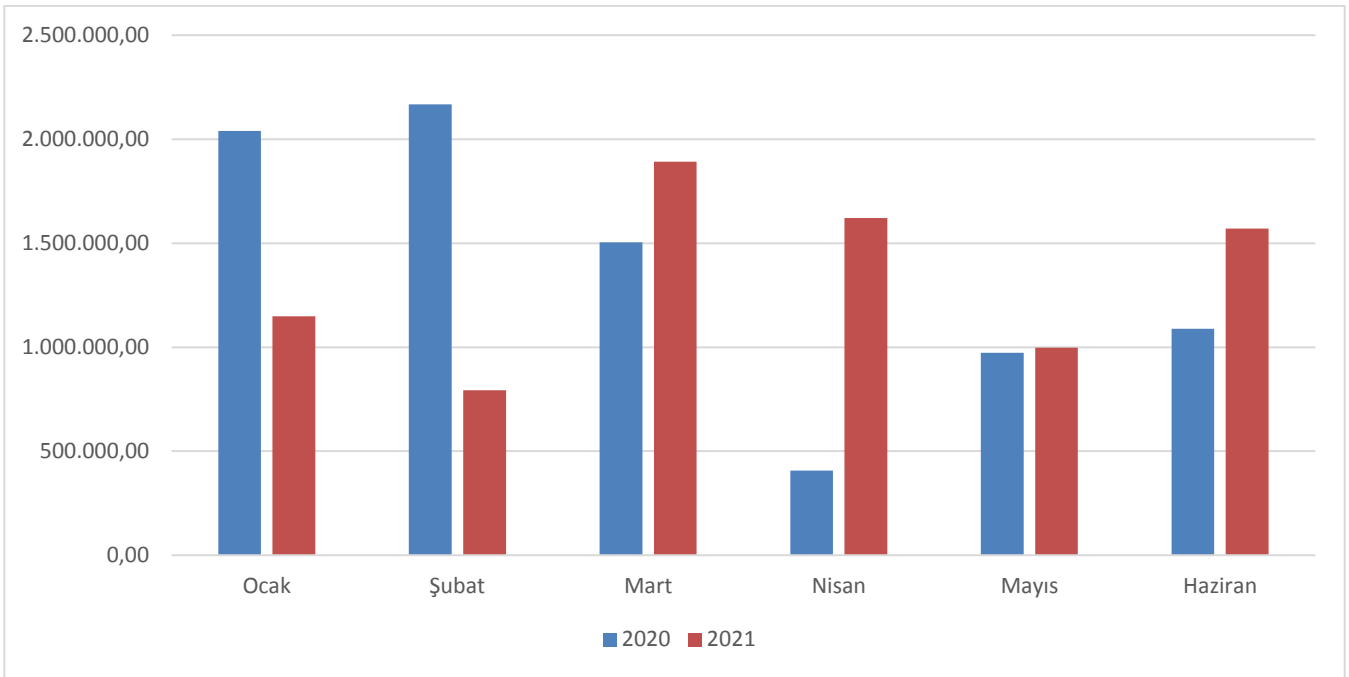
**Şekil 5: 2020-2021 Mal ve Hizmet Alım Giderleri**

#### 04.Faiz Giderleri

Faiz Giderleri için 2021 yılı başında 20.000.000,00-TL ödenek ayrılmıştır.2020 yılı Ocak–Haziran döneminde 8.179.236,02TL olan Faiz Giderleri 2021 yılı Ocak–Haziran döneminde 8.022.483,62-TL olmuştur.Anılan dönemlerdeki faiz giderlerinin aylık gerçekleştirmeleri aşağıda gösterilmiştir.

**Tablo 6: 2020 - 2021 Faiz Giderleri**

Aylar	2020	2021	Değişim Tutarı	Değişim Oranı %
Ocak	2.039.239,57	1.148.642,85	-890.596,72	-43,67
Şubat	2.167.823,49	793.432,63	-1.374.390,86	-63,40
Mart	1.503.702,75	1.891.762,12	388.059,37	25,81
Nisan	406.670,79	1.620.495,48	1.213.824,69	298,48
Mayıs	973.470,75	997.957,06	24.486,31	2,52
Haziran	1.088.328,67	1.570.193,48	481.864,81	44,28
<b>Toplam</b>	<b>8.179.236,02</b>	<b>8.022.483,62</b>	<b>-156.752,40</b>	<b>-1,92</b>



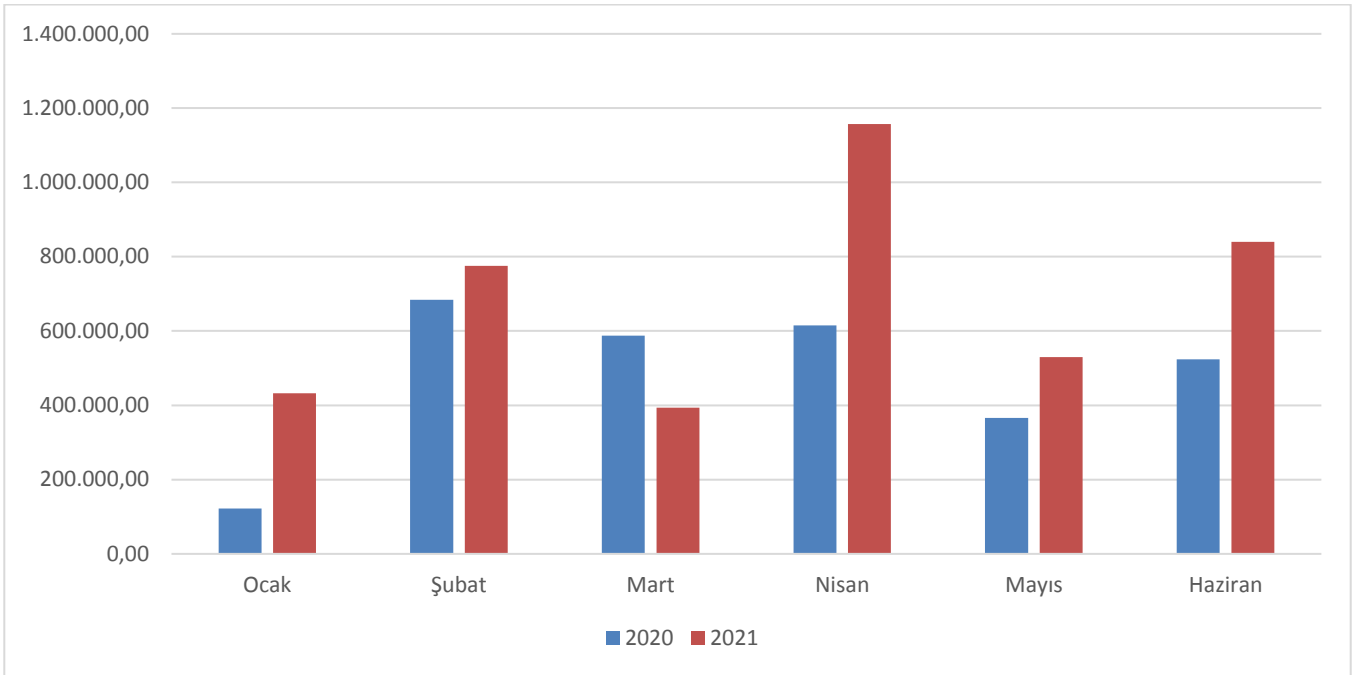
Şekil 6: 2020 - 2021 Faiz Giderleri

#### 05. Cari Transferler

Cari transfer harcamaları için 2021 yılı başında 6.921.000,00-TL ödenek ayrılmıştır. 2020 yılı Ocak-Haziran döneminde 2.897.974,89-TL olan cari transfer harcaması,2021 yılı Ocak-Haziran döneminde1.230.873,00-TL artışla4.128.847,89-TL olmuştur. Cari Transfer Harcamalarındaki artış %42,47 olarak gerçekleşmiştir. Anılan dönemlerdeki cari transfer harcamaları aylık gerçekleştirmeleri aşağıda gösterilmiştir.

Tablo 7: 2020 - 2021 Cari Transferler

Aylar	2020	2021	Değişim Tutarı	Değişim Oranı %
Ocak	121.691,53	432.547,84	310.856,31	255,45
Şubat	684.034,79	775.721,62	91.686,83	13,40
Mart	587.360,23	393.558,41	-193.801,82	-33,00
Nisan	614.645,38	1.157.291,84	542.646,46	88,29
Mayıs	366.173,24	529.547,18	163.373,94	44,62
Haziran	524.069,72	840.181,00	316.111,28	60,32
<b>Toplam</b>	<b>2.897.974,89</b>	<b>4.128.847,89</b>	<b>1.230.873,00</b>	<b>42,47</b>



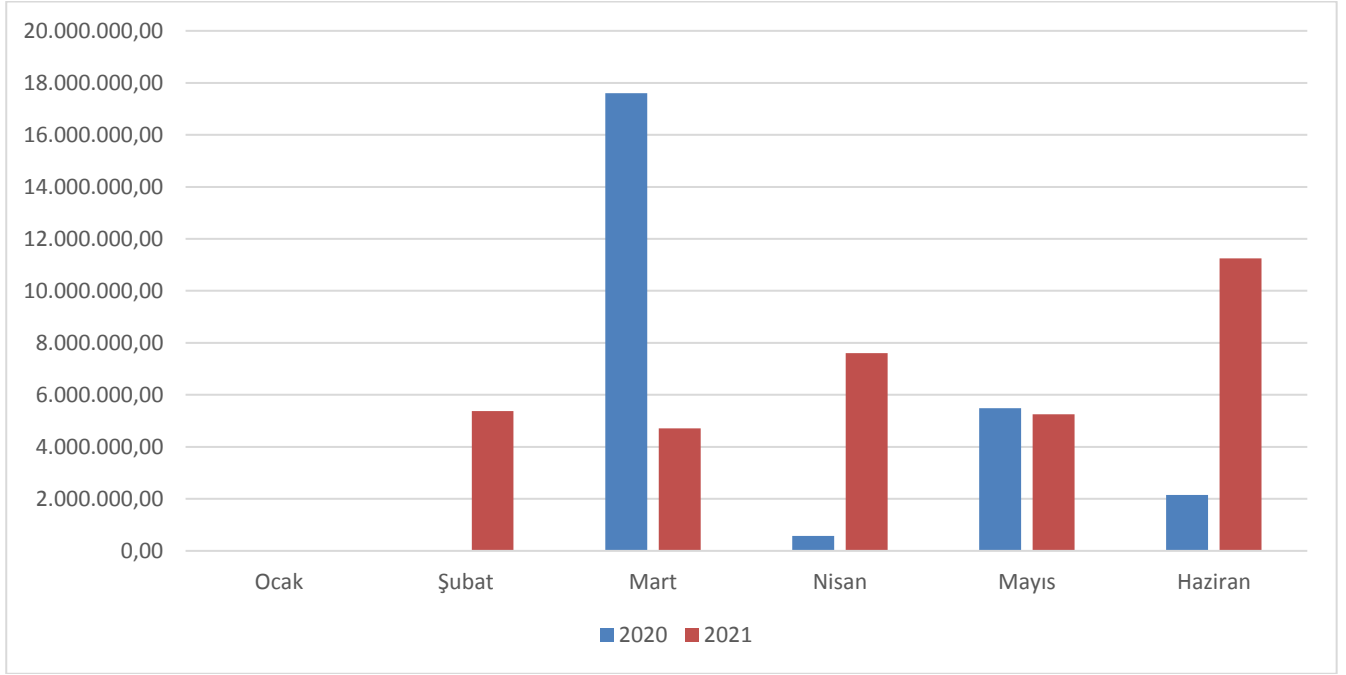
**Şekil 7: 2020-2021 Cari Transferler**

### 06. Sermaye Giderleri

Sermaye Giderleri için 2021 yılı başında 131.406.000,00-TL ödenek ayrılmıştır. 2020 yılı Ocak–Haziran döneminde 25.801.094,25-TL olan Sermaye Giderleri 2021 yılı Ocak-Haziran döneminde 8.388.339,84-TL artışla 34.189.434,09-TL olmuştur. Sermaye Giderlerindeki artış %32,51 olarak gerçekleşmiştir. Anılan dönemlerdeki sermaye giderlerinin aylık gerçekleştirmeleri aşağıda gösterilmiştir.

**Tablo 8: 2020- 2021 Sermaye Giderleri**

Aylar	2020	2021	Değişim Tutarı	Değişim Oranı %
<b>Ocak</b>	0,00	432,00	432,00	-
<b>Şubat</b>	850,00	5.378.745,72	5.377.895,72	632.693,61
<b>Mart</b>	17.596.853,25	4.710.355,53	-12.886.497,72	-73,23
<b>Nisan</b>	577.377,30	7.602.664,12	7.025.286,82	1.216,76
<b>Mayıs</b>	5.481.301,16	5.250.187,79	-231.113,37	-4,22
<b>Haziran</b>	2.144.712,54	11.247.048,93	9.102.336,39	424,41
<b>Toplam</b>	<b>25.801.094,25</b>	<b>34.189.434,09</b>	<b>8.388.339,84</b>	<b>32,51</b>



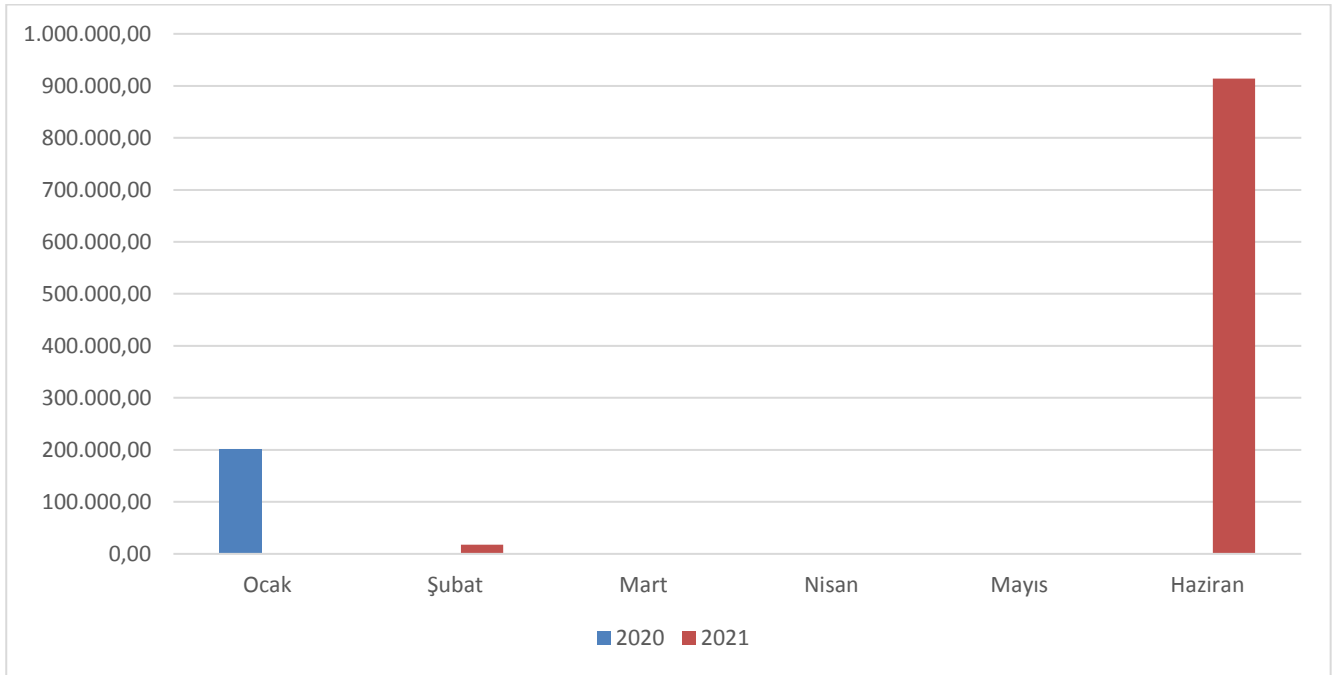
**Şekil 8: 2020-2021 Sermaye Giderleri**

#### 07. Sermaye Transferleri

Sermaye transferleri için 2021 yılı başında 1.513.000,00-TL ödenek ayrılmıştır. 2020 yılı Ocak-Haziran döneminde 201.144,54 TL harcama yapılmış olup, 2021 yılı Ocak-Haziran döneminde ise 931.911,38-TL harcamaya yapılmıştır. Anılan dönemlerdeki sermaye giderlerinin aylık gerçekleştirmeleri aşağıda gösterilmiştir.

**Tablo 9: 2020- 2021 Sermaye Transferleri**

Aylar	2020	2021	Değişim Tutarı	Değişim Oranı %
Ocak	201.144,54	0,00	-201.144,54	-100,00
Şubat	0,00	17.675,79	17.675,79	-
Mart	0,00	0,00	0,00	-
Nisan	0,00	0,00	0,00	-
Mayıs	0,00	0,00	0,00	-
Haziran	0,00	914.235,59	914.235,59	-
<b>Toplam</b>	<b>201.144,54</b>	<b>931.911,38</b>	<b>730.766,84</b>	<b>363,30</b>



Şekil 9: 2020-2021 Sermaye Transferleri

### 09. Yedek Ödenek

Yedek ödenek için 2021 yılı başında 22.950.000,00-TL ödenek ayrılmış olup, Ocak-Haziran döneminde 9.765.000,00 TL diğer bütçe tertiplerine aktarma yapılarak kullanılmıştır.

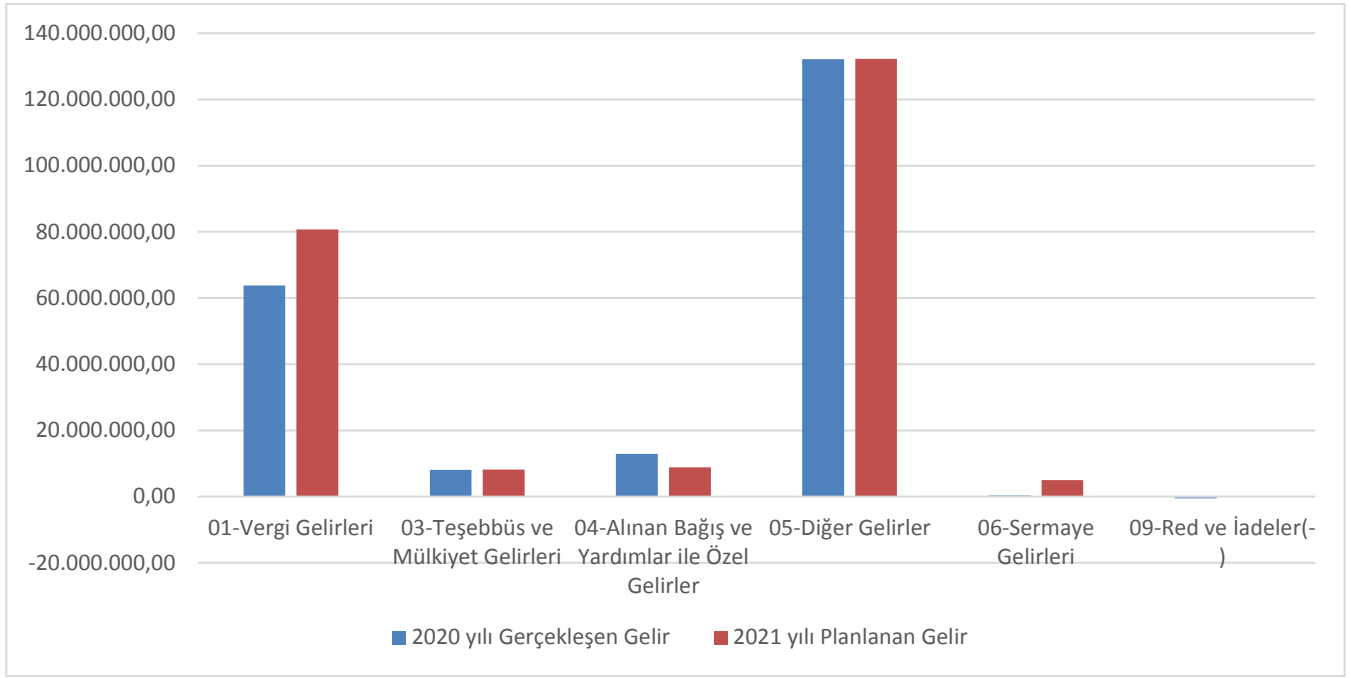
### B. Bütçe Gelirleri

2021 mali yılında 235.000.000,00-TL bütçe geliri öngörülmüştür. Bütçe gelirlerine bakıldığında; Vergi gelirleri 80.706.000,00-TL, Teşebbüs ve mülkiyet gelirleri 8.195.000,00-TL, Alınan Bağış ve Yardımlar 8.851.000,00-TL, Diğer gelirler 132.253.000,00-TL, Sermaye gelirleri 5.009.000,00-TL olarak öngörülmüştür.

Belediyemizin 2020-2021 yılları Ocak-Haziran dönemi bütçe gelirlerinin gelişimine ilişkin veriler aşağıdaki tabloda gösterilmiştir.

Tablo 10: 2020 ve 2021 Yılları Ocak – Haziran Dönemi Bütçe Gelirlerinin Gelişimi

Gelir Ekonomik Kod	2020 Gerçekleşen Gelir	2021 Planlanan Gelir	Gelir Gerçekleşmeleri				
			Ocak-Haziran Dönemi		Oran %		Artış Oranı %
			2020	2021	2020	2021	
<b>01- Vergi Gelirleri</b>	63.778.525,53	80.706.000,00	33.238.671,54	37.272.636,07	52,12	46,18	12,14
<b>03-Teşebbüs ve Mülkiyet Gelirleri</b>	8.078.041,10	8.195.000,00	2.893.261,66	4.382.877,48	35,82	53,48	51,49
<b>04-Alınan Bağış ve Yardımlar ile Özel Gelirler</b>	12.901.254,31	8.851.000,00	7.053.001,81	3.333.025,41	54,67	37,66	-52,74
<b>05-Diğer Gelirler</b>	132.190.281,79	132.253.000,00	62.047.094,39	76.314.463,18	46,94	57,70	22,99
<b>06- Sermaye Gelirleri</b>	345.107,20	5.009.000,00	1,80	0,00	0,00	0,00	-100,00
<b>09- Red ve İadeler (-)</b>	-509.132,94	-14.000,00	-163.089,66	-1.333.755,87	32,03	9.526,83	717,81
<b>Toplam</b>	<b>216.784.076,99</b>	<b>235.000.000,00</b>	<b>105.068.941,54</b>	<b>119.969.246,27</b>	<b>48,47</b>	<b>51,05</b>	<b>14,18</b>



**Şekil 10: 2020 Yılı Gerçekleşen Gelir – 2021 Yılı Planlanan Gelir**

Belediyemizin 2020 mali yılı Ocak–Haziran döneminde toplam 105.068.941,54-TL gelir gerçekleşmiştir. Gerçekleşen gelirin, Vergi Gelirleri 33.238.671,54-TL, Teşebbüs ve mülkiyet gelirleri 2.893.261,66-TL, Alınan Bağış ve Yardımlar ile Özel Gelirler 7.053.001,81-TL, Diğer gelirler 62.047.094,39-TL, Sermaye Gelirleri 1,80-TL ve Red ve İadeler(-) 163.089,66-TL’den oluşmaktadır.

2021 mali yılı Ocak-Haziran döneminde toplam 119.969.246,27-TL gelir gerçekleşmiştir. Gerçekleşen gelirin, Vergi Gelirleri 37.272.636,07-TL, Teşebbüs ve mülkiyet gelirleri 4.382.877,48-TL, Alınan Bağış ve Yardımlar ile Özel Gelirler 3.333.025,41-TL, Diğer Gelirler 76.314.463,18-TL, Sermaye Gelirleri 0,00 TL ve Red ve İadeler(-) 1.333.755,87-TL’den oluşmaktadır.

2020 mali yılı Ocak–Haziran dönemi gelir gerçekleştirmeleri incelendiğinde gerçekleşme oranı %48,47’dir. 2020 yılında elde edilen Vergi gelirlerinin %52,12’si, Teşebbüs ve mülkiyet gelirlerinin %35,82’si, Alınan bağış ve yardımların %54,67’si, Diğer gelirlerin %46,94’ü Ocak-Haziran döneminde elde edilmiştir.

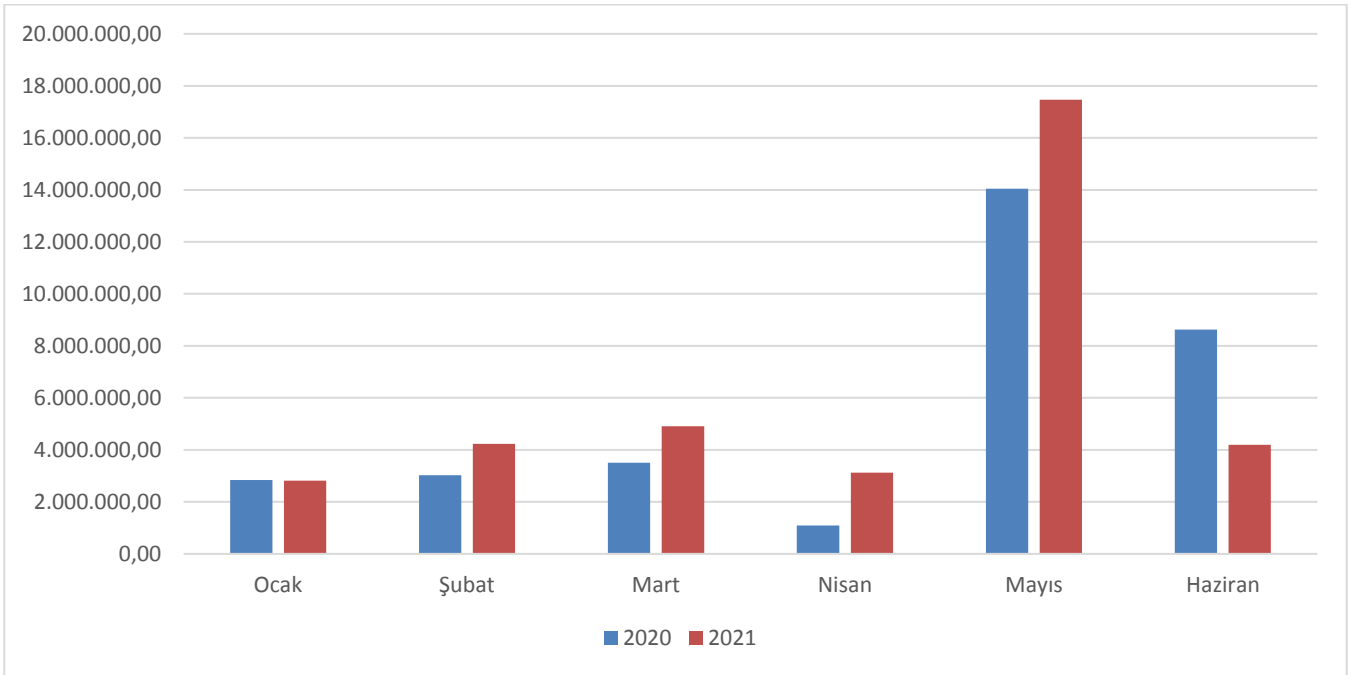
2021 yılında ise planlanan gelirin Ocak–Haziran döneminde gerçekleşme oranı %51,05’tir. 2021 öngörülen Vergi Gelirlerinin %46,18’i, Teşebbüs ve Mülkiyet Gelirlerinin %53,48’i, Alınan Bağış ve Yardımların %37,66’sı, Diğer gelirlerin %57,70’i Ocak-Haziran döneminde elde edilmiştir.

#### 01- (01)Vergi Gelirleri

Vergi Gelirleri Ocak-Haziran 2020 döneminde 33.122.428,65-TL olup, Ocak-Haziran 2021 döneminde 3.614.264,88-TL artışla 36.736.693,53-TL olmuştur. Vergi gelirlerindeki artış %10,91 olarak gerçekleşmiştir. Anılan dönemlerdeki vergi gelirlerinin aylık gerçekleştirmeleri aşağıda gösterilmiştir.

**Tablo 11: 2020-2021 Vergi Gelirleri**

Aylar	2020	2021	Değişim Tutarı	Değişim Oranı %
Ocak	2.845.489,57	2.812.265,87	-33.223,70	-1,17
Şubat	3.018.319,12	4.230.806,26	1.212.487,14	40,17
Mart	3.501.228,72	4.909.507,37	1.408.278,65	40,22
Nisan	1.091.063,63	3.120.138,69	2.029.075,06	185,97
Mayıs	14.041.028,27	17.465.600,18	3.424.571,91	24,39
Haziran	8.625.299,34	4.198.375,16	-4.426.924,18	-51,32
<b>Toplam</b>	<b>33.122.428,65</b>	<b>36.736.693,53</b>	<b>3.614.264,88</b>	<b>10,91</b>



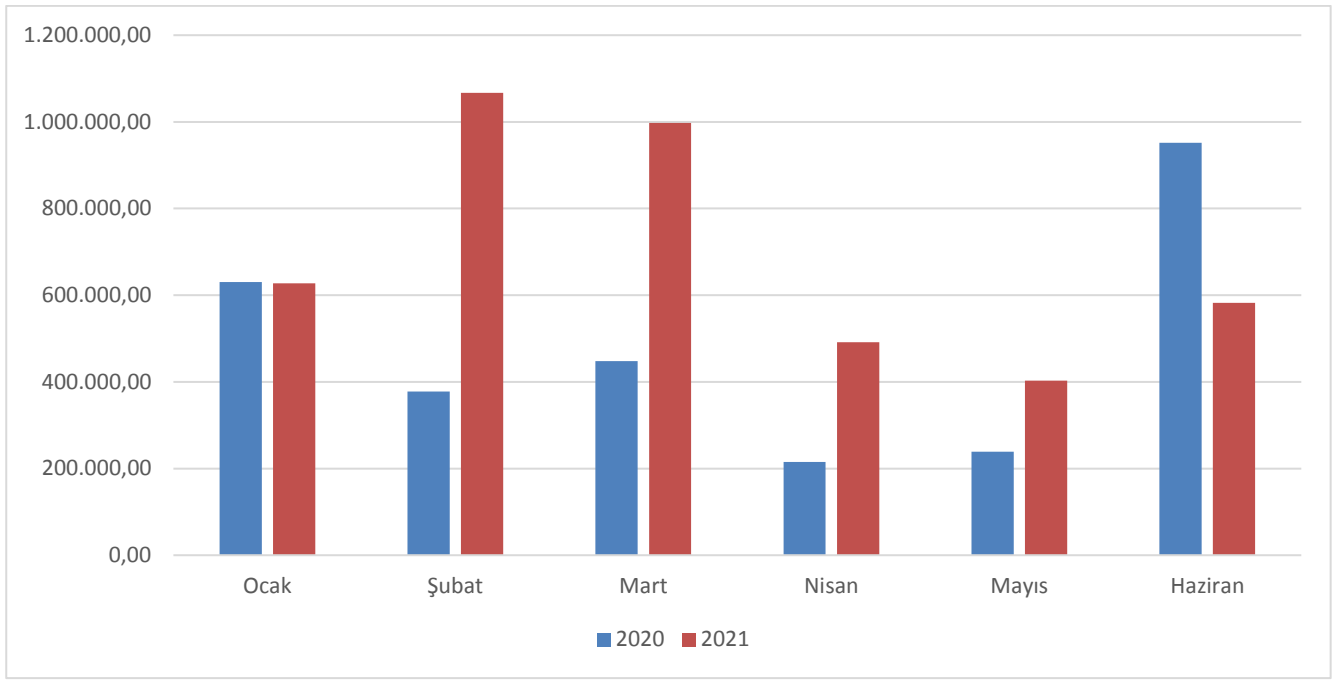
**Şekil 11:2020-2021 Vergi Gelirleri**

### 02- (03) Teşebbüs ve Mülkiyet Gelirleri

Teşebbüs ve Mülkiyet Gelirleri Ocak-Haziran 2020 döneminde 2.861.624,77-TL olup, Ocak-Haziran 2021 döneminde 1.307.612,61-TL artışla4.169.237,38-TL olmuştur. Teşebbüs ve Mülkiyet Gelirlerindeki artış%45,69olarak gerçekleşmiştir.

**Tablo 12: 2020- 2021 Teşebbüs ve Mülkiyet Gelirleri**

Aylar	2020	2021	Değişim Tutarı	Değişim Oranı %
Ocak	630.274,95	627.665,59	-2.609,36	-0,41
Şubat	377.394,26	1.067.189,55	689.795,29	182,78
Mart	448.206,48	997.679,03	549.472,55	122,59
Nisan	215.348,91	491.638,20	276.289,29	128,30
Mayıs	239.027,22	402.811,84	163.784,62	68,52
Haziran	951.372,95	582.253,17	-369.119,78	-38,80
<b>Toplam</b>	<b>2.861.624,77</b>	<b>4.169.237,38</b>	<b>1.307.612,61</b>	<b>45,69</b>



**Şekil 12: 2020-2021 Teşebbüs ve Mülkiyet Gelirleri**

### 03- (04) Alınan Bağış ve Yardımlar ile Özel Gelirler

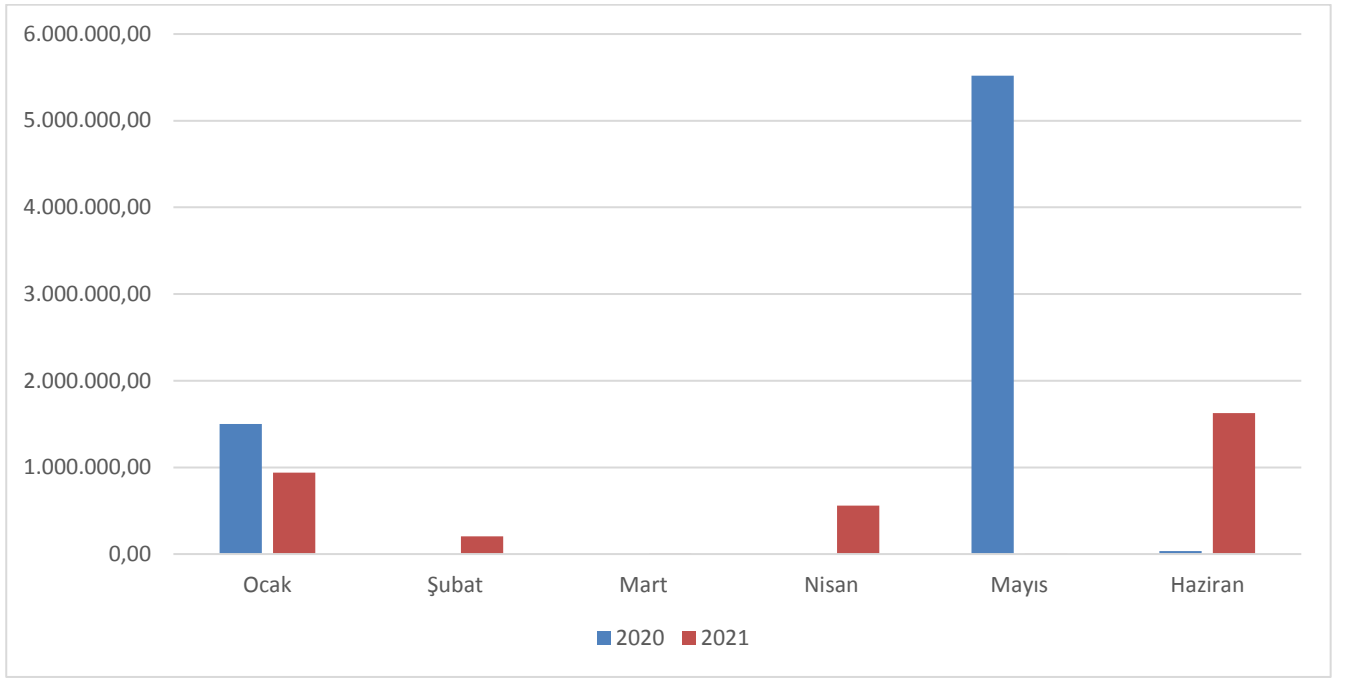
Alınan Bağış ve Yardımlar ile Özel Gelirler Ocak-Haziran 2020 döneminde 7.053.001,81-TL gerçekleşmiş olup, Ocak-Haziran 2021 döneminde 3.333.025,41-TL olarak gerçekleşmiştir. Ocak-Haziran 2021 dönemindeki söz konusu gelir,kamu kurum ve kuruluşlarından alınan proje yardımlarından oluşmaktadır.

Anılan dönemlerdeki Alınan Bağış ve Yardımlar ile Özel Gelirlerin aylık gerçekleştirmeleri aşağıda gösterilmiştir.

**Tablo 13: 2020- 2021 Alınan Bağış ve Yardımlar ile Özel Gelirler**

Aylar	2020	2021	Değişim Tutarı	Değişim Oranı %
<b>Ocak</b>	1.500.000,00	939.151,44	-560.848,56	-37,39
<b>Şubat</b>	0,00	203.877,50	203.877,50	-
<b>Mart</b>	0,00	5.450,00	5.450,00	-
<b>Nisan</b>	0,00	557.528,77	557.528,77	-
<b>Mayıs</b>	5.520.319,31	600,00	-5.519.719,31	-99,99
<b>Haziran</b>	32.682,50	1.626.417,70	1.593.735,20	4.876,42
<b>Toplam</b>	<b>7.053.001,81</b>	<b>3.333.025,41</b>	<b>-3.719.976,40</b>	<b>-52,74</b>





**Şekil 13: 2020- 2021 Alınan Bağış ve Yardımlar ile Özel Gelirler**

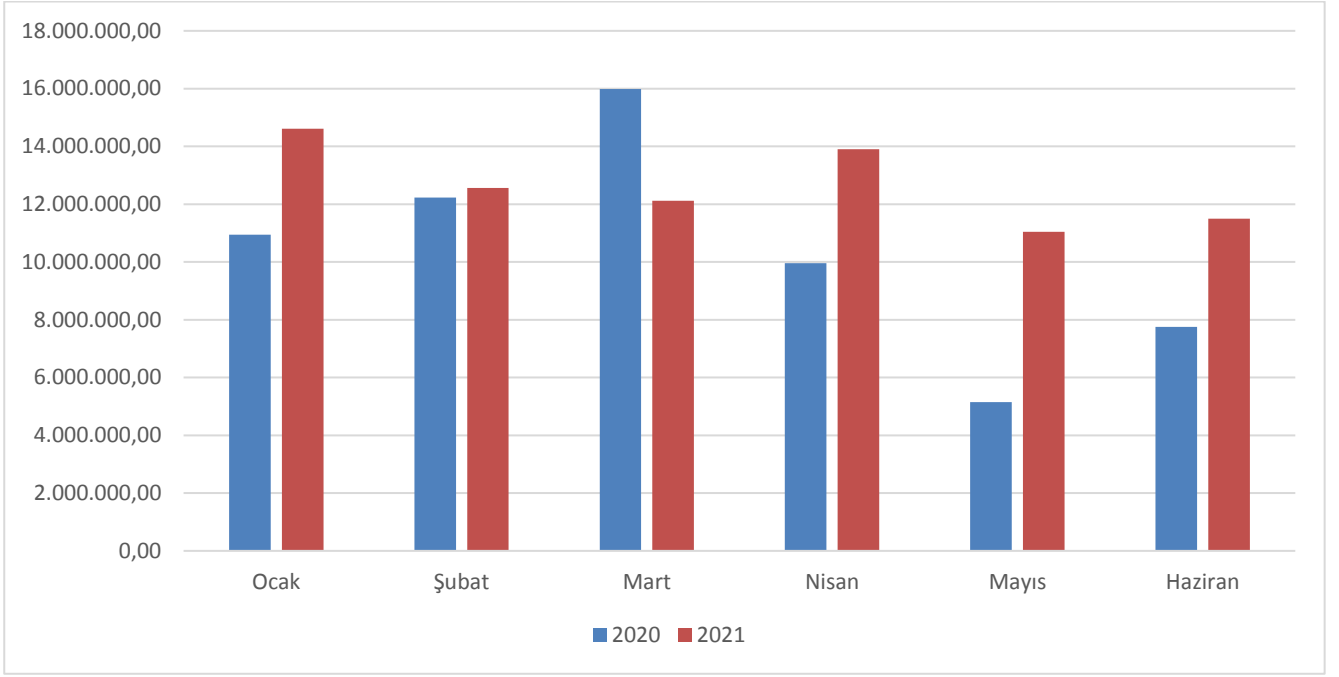
#### 04- (05) Diğer Gelirler

Diğer Gelirler Ocak-Haziran 2020 döneminde 62.031.886,31-TL olup, Ocak-Haziran 2021 döneminde 13.698.403,64-TL artışla 75.730.289,95-TL olmuştur. Diğer Gelirlerdeki artış %22,08 olarak gerçekleşmiştir.

Anılan dönemlerdeki Diğer Gelirlerin aylık gerçekleştirmeleri aşağıda gösterilmiştir.

**Tablo 14: 2020- 2021 Diğer Gelirler**

Aylar	2020	2021	Değişim Tutarı	Değişim Oranı %
Ocak	10.943.404,37	14.612.679,62	3.669.275,25	33,53
Şubat	12.233.051,81	12.562.186,30	329.134,49	2,69
Mart	15.987.204,51	12.115.549,68	-3.871.654,83	-24,22
Nisan	9.958.958,61	13.899.705,37	3.940.746,76	39,57
Mayıs	5.152.367,12	11.041.953,57	5.889.586,45	114,31
Haziran	7.756.899,89	11.498.215,41	3.741.315,52	48,23
<b>Toplam</b>	<b>62.031.886,31</b>	<b>75.730.289,95</b>	<b>13.698.403,64</b>	<b>22,08</b>



**Şekil 14: 2020-2021 Diğer Gelirler**

#### **05- (06) Sermaye Gelirleri**

Sermaye Gelirleri 2020 ve 2021 yılları Ocak-Haziran dönemlerinde Sermaye Geliri olmamıştır.

2020 mali yılı Ocak-Haziran gelirlerinin aylar ve gelir çeşitlerine göre dağılımı ve 2021 yılının aynı dönemine ilişkin karşılaştırmalar rapor ekindeki Ek-2’de gösterilmiştir.

#### **C. Finansman**

2021 yılı içerisinde özel veya kamu bankalarından 85.000.000,00 TL borçlanma öngörülmektedir.

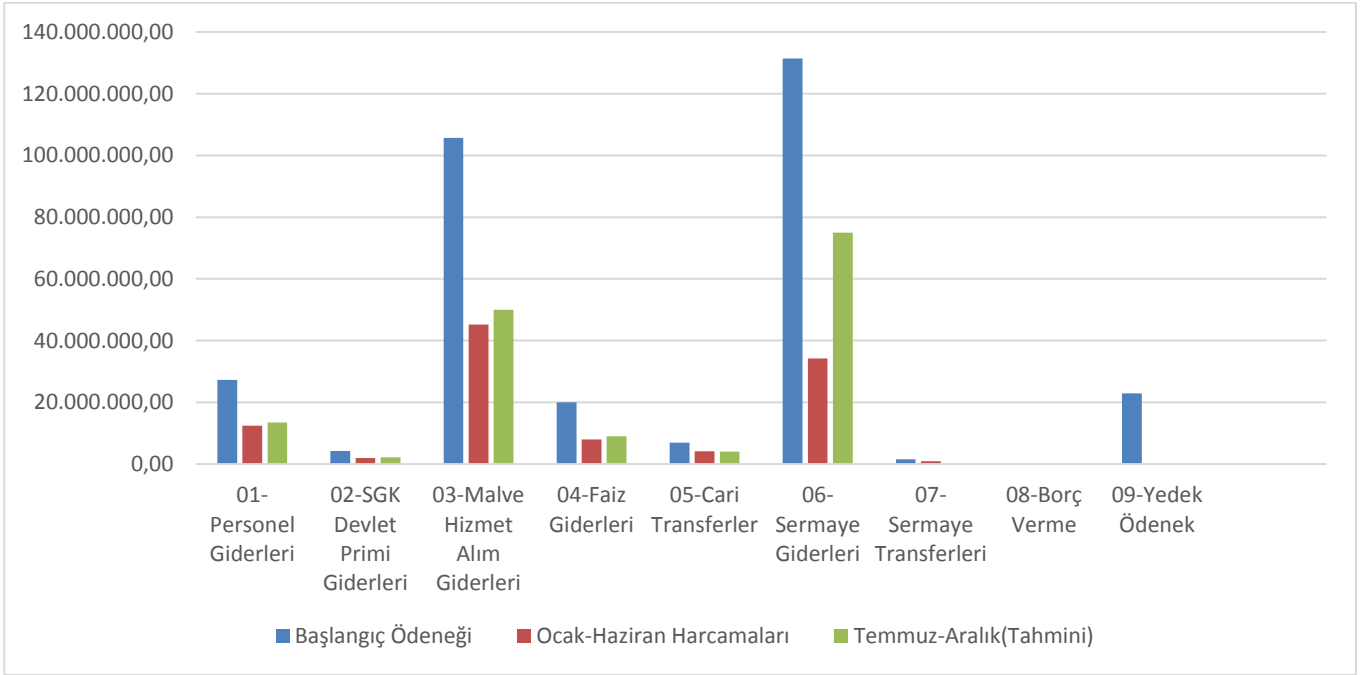
## II-TEMmuz-ARALIK 2021 DÖNEMİNE İLİŞKİN BEKLENTİLER VE HEDEFLER

### A. Bütçe Giderleri

Ödeneklerin gider türleri itibariyle dağılımı ve yılsonu tahmini gerçekleştirmeleri aşağıdaki tablo ve grafikte gösterilmiştir.

**Tablo 16 :2021 Yılı Bütçe Gider Gerçekleşmeleri**

Bütçe Tertibi	2021 Başlangıç Ödeneği	Ocak – Haziran Giderleri	Temmuz – Aralık Dönemi (Tahmini)	Gerçekleşme Oranı %
01-Personel Giderleri	27.316.000,00	12.446.100,40	13.500.000,00	94,98
02-SGK Devlet Prim Giderleri	4.209.000,00	1.986.167,48	2.150.000,00	98,27
03-Mal ve Hizmet Alım Giderleri	105.685.000,00	45.255.366,45	50.000.000,00	90,13
04- Faiz Giderleri	20.000.000,00	8.022.483,62	9.000.000,00	85,11
05-Cari Transferler	6.921.000,00	4.128.847,89	4.000.000,00	117,45
06-Sermaye Giderleri	131.406.000,00	34.189.434,09	75.000.000,00	83,09
07- Sermaye Transferleri	1.513.000,00	931.911,38	0,00	61,59
08- Borç Verme	0,00	0,00	0,00	0,00
09-Yedek Ödenek	22.950.000,00	0,00	0,00	0,00
<b>Toplam</b>	<b>320.000.000,00</b>	<b>106.960.311,31</b>	<b>153.650.000,00</b>	<b>81,44</b>



**Şekil 16: 2021 Yılı Bütçe Gider Gerçekleşme Tahminleri**

#### 1- Personel Giderleri

Ocak–Haziran 2021döneminde 12.446.100,40-TL olan Personel Giderlerinin Temmuz–Aralık 2021 döneminde yaklaşık 13.500.000,00-TL olması beklenmektedir. Personel giderlerinin yılsonu itibariyle %94,98oranında gerçekleşeceği tahmin edilmektedir.

## **2- Sosyal Güvenlik Kurumlarına Devlet Primi Giderleri**

Ocak–Haziran 2021 döneminde 1.986.167,48-TL olan Sosyal Güvenlik Kurumlarına Devlet Primi Giderlerinin Temmuz–Aralık 2021 döneminde 2.150.000,00-TL olması beklenmektedir. Sosyal Güvenlik Kurumlarına Devlet Primi Giderlerinde yılsonu gerçekleştirmelerinin 2021 yılı bütçe başlangıç ödeneğinin %98,27’iolacağı tahmin edilmektedir.

## **3- Mal ve Hizmet Alım Giderleri**

Ocak–Haziran 2021 döneminde 45.255.366,45-TL olan Mal ve Hizmet Alım Giderlerinin Temmuz–Aralık 2021 döneminde 50.000.000,00-TL olması beklenmektedir. Mal ve Hizmet Alım Giderlerinde yılsonu gerçekleştirmelerinin 2021 yılı bütçe başlangıç ödeneğinin %90,13’üolacağı tahmin edilmektedir.

## **4- Faiz Giderleri**

Ocak–Haziran 2021 döneminde 8.022.483,62-TL olan Faiz GiderlerininTemmuz–Aralık 2021 döneminde 9.000.000,00-TL olması beklenmektedir.

## **5- Cari Transferler**

Ocak–Haziran 2021 döneminde 4.128.847,89-TL olan Cari Transferlerin Temmuz–Aralık 2021 döneminde 4.000.000,00-TL olması beklenmektedir. Cari transferlerde yıl sonu gerçekleştirmelerinin 2021 yılı bütçe başlangıç ödeneğinin %117,45’iolacağı tahmin edilmektedir.

## **6- Sermaye Giderleri**

Ocak–Haziran 2021 döneminde 34.189.434,09-TL olan Sermaye Giderlerinin Temmuz–Aralık 2021 dönemindeüst yapı ve diğer yatırımlarımız ile ilgili çalışmalardan dolayı 75.000.000,00-TL olması beklenmektedir. Sermaye Giderlerinde yılsonu gerçekleştirmelerinin 2021yılı bütçe başlangıç ödeneğinin %83,09’uolacağı tahmin edilmektedir.

## **7- Sermaye Transferleri**

Ocak–Haziran 2021döneminde 931.911,38-TL Sermaye Transferi yapılmış olup, Temmuz–Aralık 2020 döneminde Sermaye Transferi öngörülmemektedir.

## **B. Bütçe Gelirleri**

2021 yılı bütçesinde öngörülen bütçe gelirlerinin Ocak-Haziran gerçekleştirmelerine göre Temmuz-Aralık döneminde başlangıçta öngörülen bütçe gelirlerinin235.000.000,00-TL olarak gerçekleşeceği tahmin edilmektedir.

## **C. Finansman**

Hergeçen gün artan belediyecilik hizmetleri ve vatandaşların gereksinimleri doğrultusunda yapılması düşünülen projeler giderleri arttırmaktadır.Bütçe giderlerinin gelirler ile karşılanamayacağı noktada aradaki fark bütçe gelirlerinde artış sağlayıp sahip olduğumuz imkanları daha etkin ve verimli kullanmak suretiyle kapatabileceğimizi düşünmekteyiz.

## **III-YIL İÇİNDE GERÇEKLEŞTİRİLEN VE TEMMUZ–ARALIK 2021 DÖNEMİNDE YÜRÜTÜLECEK FAALİYETLER**

Belediyemiz 2021 yılı bütçesinden Sermaye Giderleri kaleminin altı aylık gerçekleşmesi incelendiğinde yatırım amaçlı olarak yapılan çalışmaların içerisinde öncelikli olarak sorumluluk alanımıza giren yollardaki yapım, bakım ve onarım çalışmaları dikkat çekmektedir. Ayrıca ikinci 6 aylık dönemde muhtelif mahallelere beton parke yapımı, muhtelif mahallelerde sathi kaplama (soğuk asfalt) yapımı, Altyapısı (kanalizasyon, yağmur suyu ve içme suyu) biten mahallelerde üst yapı (sıcak asfalt ve beton parke) yapımı, 20 Adet Yeni Park yapımı, 30 Adet mevcut parkların revizesi, 1 Adet Engelsiz Park yapımı, 50 Adet Yer altı Hidrolik Sistem Çöp Konteynırı montajı, Irlıganlı Kompleks (Yöresel ürün pazarı, dükkânlar, soğuk hava depoları, düğün salonu, restaurant, kantar vb.), Bağbaşı Kültür Yaşam ve Sanat Merkezi, Asmalievler mahallesinde cami-kreş ve sağlık tesisleri, Bisiklet Yolları, Kamp ve Karavan Alanı, Slot Hizmetleri Merkezi, 1 Adet Tribün ve Soyunma odalı FİFA standartlarında Sentetik çim yüzeyli futbol sahası, 30 Adet Halı Saha, 4 Adet Basketbol Sahası, 50 Adet

Basketbol Sahası tadilatı, 50 Adet Basketbol Potası yapımı, 1 Adet mevcut sentetik futbol sahasının zeminin ve soyunma odalarının yenilenmesi, Gençlik Merkezi, 2 Adet Tenis Kortu vb. spor yatırımları, Glutensiz Kafe-Park yapımı, 24 derslikli İmam Hatip Ortaokulu ve Lisesi yapımı, Aktepe Sosyal Tesisleri, Belenardıç camii restorasyonu, Turizm Enformasyon Merkezi, İnögar Pamukkale, 4-6 yaş Kuran Kursu ve Kreş, Gündüzlü Alzheimer ve Yaşlı Rehabilitasyon Merkezi, parklar için yeni oyun grupları ve mevcutların revizesi yapılacaktır.

2021 yılı bütçesinde düzenli olarak yürütülen zabıta, güvenlik, sağlık, sosyal ve kültürel hizmetler, çevre ve temizlik hizmetleri, ilçemizin tanıtımı ve çok sayıda araştırma geliştirme ve proje çalışmalarının yer aldığı 105.685.000,00- TL'lik bütçesi ve 45.255.366,45-TL'lik gerçekleşmesi ile "Mal ve Hizmet Alım Giderleri " kalemi almıştır.

Bunların yanı sıra ilçemiz sınırları içerisindeki halkımızın refahı için sağlık, spor, eğitim, kültür, çevre, tanıtım, üst yapı vb. birçok alanda yatırım ve hizmetleri halkımızın ihtiyaç ve beklentileri doğrultusunda hizmete sunmak için çalışmalarımızı sürdürmekteyiz.

**Ek1: Bütçe Giderleri Gelişim Tablosu**

**Ek2: Bütçe Gelirleri Gelişim Tablosu**

## EK-1 BÜTÇE GİDERLERİNİN GELİŞİMİ

BÜTÇE GİDERLERİ	2020 GERÇEKLEŞME TOPLAMI	2021 BAŞLANGIÇ ÖDENEĞİ	OCAK GERÇEKLEŞME		ŞUBAT GERÇEKLEŞME		MART GERÇEKLEŞME		NİSAN GERÇEKLEŞME		MAYIS GERÇEKLEŞME		HAZİRAN GERÇEKLEŞME		OCAK-HAZİRAN GERÇEKLEŞME TOPLAMI		ARTIŞ ORANI *(%)	OCAK-HAZİRAN GERÇEK ORANI ** (%)		2021 YIL SONU GERÇEKLEŞME TAHMİNİ %		
			2020	2021	2020	2021	2020	2021	2020	2021	2020	2021	2020	2021	2020	2021						
01		PERSONEL GİDERLERİ	23.241.304,66	27.316.000,00	2.641.595,55	2.051.961,04	1.757.215,44	2.343.125,04	1.688.278,15	1.755.286,31	1.715.052,88	1.904.789,18	2.230.794,36	2.468.028,35	1.737.847,70	1.922.910,48	11.770.784,08	12.446.100,40	5,74	50,65	45,56	94,98
01	1	MEMURLAR	13.839.564,10	16.150.000,00	1.697.071,07	1.220.580,82	1.115.152,59	1.698.686,69	1.089.332,78	1.173.531,32	1.115.106,07	1.196.178,53	1.233.846,94	1.360.330,02	1.105.207,29	1.206.604,38	7.355.716,74	7.855.911,76	6,80	53,15	48,64	97,29
01	2	SÖZLEŞMELİ PERSONEL	1.618.719,44	1.900.000,00	190.626,85	225.150,99	126.174,67	151.651,73	127.592,77	151.651,73	126.506,67	150.868,84	129.042,70	147.787,59	127.203,36	149.909,06	827.147,02	977.019,94	18,12	51,10	51,42	102,84
01	3	İŞÇİLER	6.868.696,10	8.080.000,00	673.709,26	518.093,94	431.004,63	405.740,34	392.930,05	350.357,24	385.381,47	443.098,35	807.750,97	890.785,68	444.614,92	469.544,31	3.135.391,30	3.077.619,86	-1,84	45,65	38,09	76,18
01	4	GEÇİCİ PERSONEL	2.440,93	1.000,00	0,00	0,00	0,00	847,77	0,00	847,77	278,96	847,77	0,00	847,77	0,00	0,00	278,96	3.391,08	1.115,62	11,43	339,11	678,22
01	5	DİĞER PERSONEL	911.884,09	1.185.000,00	80.188,37	88.135,29	84.883,55	86.198,51	78.422,55	78.898,25	87.779,71	113.795,69	60.153,75	68.277,29	60.822,13	96.852,73	452.250,06	532.157,76	17,67	49,60	44,91	89,82
01	7	MİLLETVEKİLLERİ	0,00	0,00	0,00	0,00	0,00	0,00	0,00	0,00	0,00	0,00	0,00	0,00	0,00	0,00	0,00	0,00	0,00	0,00	0,00	0,00
01	8	CUMHURBAŞKANI ÖDENEĞİ	0,00	0,00	0,00	0,00	0,00	0,00	0,00	0,00	0,00	0,00	0,00	0,00	0,00	0,00	0,00	0,00	0,00	0,00	0,00	0,00
01	9	İSTİHBARAT PERSONELİ	0,00	0,00	0,00	0,00	0,00	0,00	0,00	0,00	0,00	0,00	0,00	0,00	0,00	0,00	0,00	0,00	0,00	0,00	0,00	0,00
02		SOSYAL GÜVENLİK KURUMLARINA DEVLET PRİMİ GİDERLERİ	3.678.776,62	4.209.000,00	409.464,53	333.858,05	272.795,56	368.857,29	262.949,02	286.306,31	270.851,34	295.385,92	367.839,13	397.292,79	286.340,68	304.467,12	1.870.240,26	1.986.167,48	6,20	50,84	47,19	98,27
02	1	MEMURLAR	2.063.142,91	2.421.000,00	273.060,26	182.964,07	168.147,73	256.363,61	167.102,36	180.870,24	167.717,82	178.371,52	167.338,08	178.448,92	166.213,77	179.323,37	1.109.580,02	1.156.341,73	4,21	53,78	47,76	95,53
02	2	SÖZLEŞMELİ PERSONEL	231.593,97	297.000,00	27.012,51	31.796,28	18.069,09	21.709,82	18.069,09	21.630,81	18.069,09	21.200,95	18.162,27	21.224,31	18.211,91	21.659,10	117.593,96	139.221,27	18,39	50,78	46,88	93,75
02	3	İŞÇİLER	1.384.039,74	1.491.000,00	109.391,76	119.097,70	86.578,74	90.783,86	77.777,57	83.805,26	85.064,43	95.813,45	182.338,78	197.619,56	101.915,00	103.484,65	643.066,28	690.604,48	7,39	46,46	46,32	92,64
02	4	GEÇİCİ PERSONEL	0,00	0,00	0,00	0,00	0,00	0,00	0,00	0,00	0,00	0,00	0,00	0,00	0,00	0,00	0,00	0,00	0,00	0,00	0,00	0,00
02	5	DİĞER PERSONEL	0,00	0,00	0,00	0,00	0,00	0,00	0,00	0,00	0,00	0,00	0,00	0,00	0,00	0,00	0,00	0,00	0,00	0,00	0,00	0,00
02	7	MİLLETVEKİLLERİ	0,00	0,00	0,00	0,00	0,00	0,00	0,00	0,00	0,00	0,00	0,00	0,00	0,00	0,00	0,00	0,00	0,00	0,00	0,00	0,00
02	9	İSTİHBARAT PERSONELİ	0,00	0,00	0,00	0,00	0,00	0,00	0,00	0,00	0,00	0,00	0,00	0,00	0,00	0,00	0,00	0,00	0,00	0,00	0,00	0,00
03		MAL VE HİZMET ALIM GİDERLERİ	76.026.289,30	105.685.000,00	655.809,31	4.239.183,35	5.273.960,42	6.762.753,18	5.548.717,36	7.128.156,98	5.936.467,94	8.339.966,62	5.262.484,61	8.911.938,86	8.017.694,54	9.873.367,46	30.695.134,18	45.255.366,45	47,43	40,37	42,82	90,13
03	1	ÜRETİME YÖNELİK MAL VE MALZEME ALIMLARI	0,00	0,00	0,00	0,00	0,00	0,00	0,00	0,00	0,00	0,00	0,00	0,00	0,00	0,00	0,00	0,00	0,00	0,00	0,00	0,00
03	2	TÜKETİME YÖNELİK MAL VE MALZEME ALIMLARI	18.693.636,57	24.974.000,00	379.572,93	515.476,22	1.003.648,99	1.082.277,28	1.069.856,26	1.305.930,85	1.164.494,67	1.542.770,00	981.223,59	971.789,25	2.325.113,81	1.696.045,10	6.923.910,25	7.114.288,70	2,75	37,04	28,49	56,97
03	3	YOLLUKLAR	33.496,49	183.000,00	2.168,48	2.406,57	9.568,74	2.247,73	3.254,01	1.797,78	0,00	778,12	1.980,30	108,15	124,83	803,40	17.096,36	8.141,75	-52,38	51,04	4,45	8,90
03	4	GÖREV GİDERLERİ	1.157.805,32	1.896.000,00	23.542,54	58.888,50	305.974,60	22.351,22	21.523,60	34.535,01	6.544,36	49.399,37	21.742,10	647.244,35	528.656,09	16.243,83	907.983,29	828.662,28	-8,74	78,42	43,71	87,41
03	5	HİZMET ALIMLARI	47.732.199,67	61.705.000,00	222.879,20	3.448.270,72	3.687.020,60	4.827.403,32	4.056.540,82	4.675.114,26	3.937.568,41	5.837.748,88	3.877.240,13	6.349.845,02	4.216.892,77	5.758.347,77	19.998.141,93	30.896.729,97	54,50	41,90	50,07	100,14
03	6	TEMSİL VE TANITMA GİDERLERİ	4.344.766,02	6.817.000,00	13.350,00	101.312,10	250.083,50	252.658,25	286.900,30	711.583,80	281.058,50	579.596,25	199.003,86	197.902,78	570.855,88	690.955,77	1.601.252,04	2.534.008,95	58,25	36,85	37,17	74,34
03	7	MENKUL MAL,GAYRİMADDİ HAK ALIM, BAKIM VE ONARIM GİDERLERİ	3.538.746,03	8.958.000,00	14.296,16	112.829,24	17.663,99	573.491,45	97.426,37	399.195,28	295.580,00	214.314,00	71.553,45	745.049,31	372.246,16	1.647.369,59	868.766,13	3.692.248,87	325,00	24,55	41,22	82,43

03	8	GAYRİMENKUL MAL BAKIM VE ONARIM GİDERLERİ	504.399,20	1.102.000,00	0,00	0,00	0,00	2.323,93	13.216,00	0,00	229.982,00	115.360,00	109.741,18	0,00	3.805,00	63.602,00	356.744,18	181.285,93	-49,18	70,73	16,45	32,90
03	9	TEDAVİ VE CENAZE GİDERLERİ	21.240,00	50.000,00	0,00	0,00	0,00	0,00	0,00	0,00	21.240,00	0,00	0,00	0,00	0,00	0,00	21.240,00	0,00	0,00	0,00	0,00	0,00
04		<b>FAİZ GİDERLERİ</b>	<b>19.982.959,56</b>	<b>20.000.000,00</b>	<b>2.039.239,57</b>	<b>1.148.642,85</b>	<b>2.167.823,49</b>	<b>793.432,63</b>	<b>1.503.702,75</b>	<b>1.891.762,12</b>	<b>406.670,79</b>	<b>1.620.495,48</b>	<b>973.470,75</b>	<b>997.957,06</b>	<b>1.088.328,67</b>	<b>1.570.193,48</b>	<b>8.179.236,02</b>	<b>8.022.483,62</b>	<b>-1,92</b>	<b>40,93</b>	<b>40,11</b>	<b>85,11</b>
04	1	KAMU KURUMLARINA ÖDENEN İÇ BORÇ FAİZ GİDERLERİ	0,00	0,00	0,00	0,00	0,00	0,00	0,00	0,00	0,00	0,00	0,00	0,00	0,00	0,00	0,00	0,00	0,00	0,00	0,00	0,00
04	2	DIĞER İÇ BORÇ FAİZ GİDERLERİ	19.982.959,56	20.000.000,00	2.039.239,57	1.148.642,85	2.167.823,49	793.432,63	1.503.702,75	1.891.762,12	406.670,79	1.620.495,48	973.470,75	997.957,06	1.088.328,67	1.570.193,48	8.179.236,02	8.022.483,62	-1,92	40,93	40,11	80,22
04	3	DIŐ BORÇ FAİZ GİDERLERİ	0,00	0,00	0,00	0,00	0,00	0,00	0,00	0,00	0,00	0,00	0,00	0,00	0,00	0,00	0,00	0,00	0,00	0,00	0,00	0,00
04	4	İSKONTO GİDERLERİ	0,00	0,00	0,00	0,00	0,00	0,00	0,00	0,00	0,00	0,00	0,00	0,00	0,00	0,00	0,00	0,00	0,00	0,00	0,00	0,00
04	5	KISA VADELİ NAKİT İŐLEMLERE AİT FAİZ GİDERLERİ	0,00	0,00	0,00	0,00	0,00	0,00	0,00	0,00	0,00	0,00	0,00	0,00	0,00	0,00	0,00	0,00	0,00	0,00	0,00	0,00
05		<b>CARİ TRANSFERLER</b>	<b>6.146.855,05</b>	<b>6.921.000,00</b>	<b>121.691,53</b>	<b>432.547,84</b>	<b>684.034,79</b>	<b>775.721,62</b>	<b>587.360,23</b>	<b>393.558,41</b>	<b>614.645,38</b>	<b>1.157.291,84</b>	<b>366.173,24</b>	<b>529.547,18</b>	<b>524.069,72</b>	<b>840.181,00</b>	<b>2.897.974,89</b>	<b>4.128.847,89</b>	<b>42,47</b>	<b>47,15</b>	<b>59,66</b>	<b>117,45</b>
05	1	GÖREV ZARARLARI	900.458,84	600.000,00	11.666,94	0,00	53.810,40	352.359,30	51.100,00	55.727,00	138.435,85	412.233,30	51.100,00	55.727,00	10.424,92	227.034,79	316.538,11	1.103.081,39	248,48	35,15	183,85	367,69
05	2	HAZİNE YARDIMLARI	0,00	0,00	0,00	0,00	0,00	0,00	0,00	0,00	0,00	0,00	0,00	0,00	0,00	0,00	0,00	0,00	0,00	0,00	0,00	0,00
05	3	KAR AMACI GÜTMİYEN KURULUŐLARA YAPILAN TRANSFERLER	1.296.881,00	1.590.000,00	94.502,34	136.356,91	239.726,89	61.398,64	118.078,51	198.404,17	65.583,63	159.230,52	6.255,67	85.323,09	2.831,07	268.173,95	526.978,11	908.887,28	72,47	40,63	57,16	114,33
05	4	HANE HALKINA YAPILAN TRANSFERLER	1.497.800,00	2.201.000,00	0,00	0,00	212.500,00	114.100,00	212.500,00	112.600,00	212.500,00	112.600,00	261.500,00	112.600,00	241.500,00	122.100,00	1.140.500,00	574.000,00	-49,67	76,15	26,08	52,16
05	5	DEVLET SOSYAL GÜVENLİK KURUMLARINDAN HANE HALKINA	0,00	0,00	0,00	0,00	0,00	0,00	0,00	0,00	0,00	0,00	0,00	0,00	0,00	0,00	0,00	0,00	0,00	0,00	0,00	0,00
05	6	YURTDİŐİNE YAPILAN TRANSFERLER	0,00	30.000,00	0,00	0,00	0,00	0,00	0,00	0,00	0,00	0,00	0,00	0,00	0,00	0,00	0,00	0,00	0,00	0,00	0,00	0,00
05	8	GELİRLERDEN AYRILAN PAYLAR	2.451.715,21	2.500.000,00	15.522,25	296.190,93	177.997,50	247.863,68	205.681,72	26.827,24	198.125,90	473.228,02	47.317,57	275.897,09	269.313,73	222.872,26	913.958,67	1.542.879,22	68,81	37,28	61,72	123,43
06		<b>SERMAYE GİDERLERİ</b>	<b>54.200.462,80</b>	<b>131.406.000,00</b>	<b>0,00</b>	<b>432,00</b>	<b>850,00</b>	<b>5.378.745,72</b>	<b>#####</b>	<b>4.710.355,53</b>	<b>577.377,30</b>	<b>7.602.664,12</b>	<b>5.481.301,16</b>	<b>5.250.187,79</b>	<b>2.144.712,54</b>	<b>11.247.048,93</b>	<b>25.801.094,25</b>	<b>34.189.434,09</b>	<b>32,51</b>	<b>47,60</b>	<b>26,02</b>	<b>83,09</b>
06	1	MAMUL MAL ALIMLARI	5.184.144,59	5.263.000,00	0,00	0,00	0,00	180.045,01	0,00	207.412,65	577.377,30	0,00	32.940,00	65.928,30	1.442.070,70	469.727,86	2.052.388,00	923.113,82	-55,02	39,59	17,54	35,08
06	2	MENKUL SERMAYE ÜRETİM GİDERLERİ	0,00	1.000.000,00	0,00	0,00	0,00	0,00	0,00	0,00	0,00	0,00	0,00	0,00	0,00	0,00	0,00	0,00	0,00	0,00	0,00	0,00
06	3	GAYRİ MADDİ HAK ALIMLARI	1.092.702,49	1.052.000,00	0,00	432,00	850,00	317.968,00	362.272,39	473.722,41	0,00	2.100,00	0,00	0,00	73.653,00	2.804,00	436.775,39	797.026,41	82,48	39,97	75,76	151,53
06	4	GAYRİMENKUL ALIMLARI VE KAMULAŐTIRMASI	0,00	1.591.000,00	0,00	0,00	0,00	0,00	0,00	0,00	0,00	0,00	0,00	0,00	0,00	0,00	0,00	0,00	0,00	0,00	0,00	0,00
06	5	GAYRİMENKUL SERMAYE ÜRETİM GİDERLERİ	45.723.760,00	120.500.000,00	0,00	0,00	0,00	3.253.592,24	#####	4.029.220,47	0,00	7.600.564,12	5.448.361,16	5.184.259,49	328.086,89	10.774.517,07	23.011.028,91	30.842.153,39	34,03	50,33	25,60	51,19
06	6	MENKUL MALLARIN BÜYÜK ONARIM GİDERLERİ	0,00	0,00	0,00	0,00	0,00	0,00	0,00	0,00	0,00	0,00	0,00	0,00	0,00	0,00	0,00	0,00	0,00	0,00	0,00	0,00
06	7	GAYRİMENKUL BÜYÜK ONARIM GİDERLERİ	2.199.855,72	2.000.000,00	0,00	0,00	0,00	1.627.140,47	0,00	0,00	0,00	0,00	0,00	300.901,95	0,00	300.901,95	1.627.140,47	0,00	0,00	81,36	162,71	

06	8	STOK ALIMLARI	0,00	0,00	0,00	0,00	0,00	0,00	0,00	0,00	0,00	0,00	0,00	0,00	0,00	0,00	0,00	0,00	0,00	0,00	0,00	0,00
06	9	DİĞER SERMAYE GİDERLERİ	0,00	0,00	0,00	0,00	0,00	0,00	0,00	0,00	0,00	0,00	0,00	0,00	0,00	0,00	0,00	0,00	0,00	0,00	0,00	0,00
<b>07</b>		<b>SERMAYE TRANSFERLERİ</b>	<b>766.095,91</b>	<b>1.513.000,00</b>	<b>201.144,54</b>	<b>0,00</b>	<b>0,00</b>	<b>17.675,79</b>	<b>0,00</b>	<b>0,00</b>	<b>0,00</b>	<b>0,00</b>	<b>0,00</b>	<b>0,00</b>	<b>0,00</b>	<b>914.235,59</b>	<b>201.144,54</b>	<b>931.911,38</b>	<b>363,30</b>	<b>26,26</b>	<b>61,59</b>	<b>15,47</b>
07	1	YURTDIŞI SERMAYE TRANSFERLERİ	766.095,91	1.513.000,00	201.144,54	0,00	0,00	17.675,79	0,00	0,00	0,00	0,00	0,00	0,00	914.235,59	201.144,54	931.911,38	363,30	26,26	61,59	15,47	
07	2	YURTDIŞI SERMAYE TRANSFERLERİ	0,00	0,00	0,00	0,00	0,00	0,00	0,00	0,00	0,00	0,00	0,00	0,00	0,00	0,00	0,00	0,00	0,00	0,00	0,00	0,00
<b>08</b>		<b>BORÇ VERME</b>	<b>0,00</b>	<b>0,00</b>	<b>0,00</b>	<b>0,00</b>	<b>0,00</b>	<b>0,00</b>	<b>0,00</b>	<b>0,00</b>	<b>0,00</b>	<b>0,00</b>	<b>0,00</b>	<b>0,00</b>	<b>0,00</b>	<b>0,00</b>	<b>0,00</b>	<b>0,00</b>	<b>0,00</b>	<b>0,00</b>	<b>0,00</b>	<b>0,00</b>
08	1	YURTDIŞI BORÇ VERME	0,00	0,00	0,00	0,00	0,00	0,00	0,00	0,00	0,00	0,00	0,00	0,00	0,00	0,00	0,00	0,00	0,00	0,00	0,00	0,00
08	2	YURTDIŞI BORÇ VERME	0,00	0,00	0,00	0,00	0,00	0,00	0,00	0,00	0,00	0,00	0,00	0,00	0,00	0,00	0,00	0,00	0,00	0,00	0,00	0,00
<b>09</b>		<b>YEDEK ÖDENEKLER</b>	<b>0,00</b>	<b>22.950.000,00</b>	<b>0,00</b>	<b>0,00</b>	<b>0,00</b>	<b>0,00</b>	<b>0,00</b>	<b>0,00</b>	<b>0,00</b>	<b>0,00</b>	<b>0,00</b>	<b>0,00</b>	<b>0,00</b>	<b>0,00</b>	<b>0,00</b>	<b>0,00</b>	<b>0,00</b>	<b>0,00</b>	<b>0,00</b>	<b>0,00</b>
09	1	PERSONEL GİDERLERİNİ KARŞILAMA ÖDENEĞİ	0,00	950.000,00	0,00	0,00	0,00	0,00	0,00	0,00	0,00	0,00	0,00	0,00	0,00	0,00	0,00	0,00	0,00	0,00	0,00	0,00
09	2	KUR FARKLARINI KARŞILAMA ÖDENEĞİ	0,00	0,00	0,00	0,00	0,00	0,00	0,00	0,00	0,00	0,00	0,00	0,00	0,00	0,00	0,00	0,00	0,00	0,00	0,00	0,00
09	3	YATIRIMLARI HIZLANDIRMA ÖDENEĞİ	0,00	0,00	0,00	0,00	0,00	0,00	0,00	0,00	0,00	0,00	0,00	0,00	0,00	0,00	0,00	0,00	0,00	0,00	0,00	0,00
09	5	DOĞAL AFET GİDERLERİNİ KARŞILAMA ÖDENEĞİ	0,00	0,00	0,00	0,00	0,00	0,00	0,00	0,00	0,00	0,00	0,00	0,00	0,00	0,00	0,00	0,00	0,00	0,00	0,00	0,00
09	6	YEDEK ÖDENEK	0,00	22.000.000,00	0,00	0,00	0,00	0,00	0,00	0,00	0,00	0,00	0,00	0,00	0,00	0,00	0,00	0,00	0,00	0,00	0,00	0,00
09	7	YENİ KURULACAK DAİRE VE İDARELERİN İHTİYAÇLARINI KARŞILAMA ÖDENEĞİ	0,00	0,00	0,00	0,00	0,00	0,00	0,00	0,00	0,00	0,00	0,00	0,00	0,00	0,00	0,00	0,00	0,00	0,00	0,00	0,00
09	8	MÜLTECİ VE GÖÇMEN GİDERLERİ ÖDENEĞİ	0,00	0,00	0,00	0,00	0,00	0,00	0,00	0,00	0,00	0,00	0,00	0,00	0,00	0,00	0,00	0,00	0,00	0,00	0,00	0,00
09	9	DİĞER YEDEK ÖDENEKLER	0,00	0,00	0,00	0,00	0,00	0,00	0,00	0,00	0,00	0,00	0,00	0,00	0,00	0,00	0,00	0,00	0,00	0,00	0,00	0,00
			<b>184.042.743,90</b>	<b>320.000.000,00</b>	<b>6.068.945,03</b>	<b>8.206.625,13</b>	<b>10.156.679,70</b>	<b>16.440.311,27</b>	<b>27.187.860,76</b>	<b>16.165.425,66</b>	<b>9.521.065,63</b>	<b>20.920.593,16</b>	<b>14.682.063,25</b>	<b>18.554.952,03</b>	<b>13.798.993,85</b>	<b>26.672.404,06</b>	<b>81.415.608,22</b>	<b>106.960.311,31</b>	<b>31,38</b>	<b>44,24</b>	<b>33,43</b>	<b>81,44</b>

\* =(2021 Yılı Ocak-Haziran Gerçekleşme-2020 Yılı Ocak-Haziran Gerçekleşme)/2020 Yılı Ocak-Haziran Gerçekleşme \* 100 formülüyle hesaplanacaktır.

\*\* 2020 yılı için =2020 Yılı Ocak-Haziran Gerçekleşme/2020 Yılı Gerçekleşme Toplamı\*100; 2021 yılı için =2020 Yılı Ocak-Haziran Gerçekleşme/2021 Yılı Başlangıç Ödeneği\*100 formülüyle hesaplanacaktır.



## EK-2 BÜTÇE GELİRLERİNİN GELİŞİMİ

		2020 GERÇEKLEŞME TOPLAMI	2021 BÜTÇE	OCAK GERÇEKLEŞME		ŞUBAT GERÇEKLEŞME		MART GERÇEKLEŞME		NİSAN GERÇEKLEŞME		MAYIS GERÇEKLEŞME		HAZİRAN GERÇEKLEŞME		OCAK-HAZİRAN GERÇEKLEŞME TOPLAMI		ARTIŞ ORANI (%)	OCAK-HAZİRAN GERÇEK ORANI ** (%)		2021 YIL SONU GERÇEKLEŞME TAHMİNİ %	
				2020	2021	2020	2021	2020	2021	2020	2021	2020	2021	2020	2021	2020	2021					
		<b>BÜTÇE GELİRLERİ TOPLAMI</b>	216.784.076,99	235.000.000,00	15.919.168,89	18.991.762,52	15.628.765,19	18.064.059,61	19.936.639,71	18.028.186,08	11.265.371,15	18.069.011,03	24.952.741,92	28.910.965,59	17.366.254,68	17.905.261,44	105.068.941,54	119.969.246,27	14,18	48,47	51,05	97,87
01		<b>Vergi Gelirleri</b>	63.778.525,53	80.706.000,00	2.852.830,17	3.068.768,38	3.067.909,12	4.241.627,96	3.511.716,10	5.085.663,68	1.091.063,63	3.157.460,12	14.044.717,71	17.494.870,93	8.670.434,81	4.224.245,00	33.238.671,54	37.272.636,07	12,14	52,12	46,18	92,37
01	1	Gelir ve Kazanç Üzerinden Alınan Vergiler	0,00	0,00	0,00	0,00	0,00	0,00	0,00	0,00	0,00	0,00	0,00	0,00	0,00	0,00	0,00	0,00	0,00	0,00	0,00	0,00
01	2	Mülkiyet Üzerinden Alınan Vergiler	52.684.212,75	66.500.000,00	1.928.103,20	2.839.004,67	2.093.684,48	2.239.930,45	2.600.229,52	3.701.868,39	898.324,15	2.101.603,35	13.269.523,49	16.192.910,70	7.174.268,86	3.221.492,27	27.964.133,70	30.296.809,83	8,34	53,08	45,56	91,12
01	3	Dahilde Alınan Mal ve Hizmet Vergileri	10.076.409,28	12.942.000,00	870.496,06	181.188,78	889.299,67	1.922.982,06	868.068,62	1.065.273,96	163.738,23	975.590,37	747.033,26	1.256.989,63	1.393.670,44	895.688,96	4.932.306,28	6.297.713,76	27,68	48,95	48,66	97,32
01	4	Uluslararası Ticaret ve Muamelelerden Alınan Vergiler	0,00	0,00	0,00	0,00	0,00	0,00	0,00	0,00	0,00	0,00	0,00	0,00	0,00	0,00	0,00	0,00	0,00	0,00	0,00	0,00
01	5	Damga Vergisi	0,00	0,00	0,00	0,00	0,00	0,00	0,00	0,00	0,00	0,00	0,00	0,00	0,00	0,00	0,00	0,00	0,00	0,00	0,00	0,00
01	6	Harçlar	1.017.903,50	1.262.000,00	54.230,91	48.574,93	84.924,97	78.715,45	43.417,96	318.521,33	29.001,25	80.266,40	28.160,96	44.970,60	102.495,51	107.063,77	342.231,56	678.112,48	98,14	33,62	53,73	107,47
01	9	Başka Yerde Sınıflandırılmayan Vergiler	0,00	2.000,00	0,00	0,00	0,00	0,00	0,00	0,00	0,00	0,00	0,00	0,00	0,00	0,00	0,00	0,00	0,00	0,00	0,00	0,00
02		<b>Sosyal Güvenlik Gelirleri</b>	0,00	0,00	0,00	0,00	0,00	0,00	0,00	0,00	0,00	0,00	0,00	0,00	0,00	0,00	0,00	0,00	0,00	0,00	0,00	0,00
02	1	Genel Bütçeli İdarelerden	0,00	0,00	0,00	0,00	0,00	0,00	0,00	0,00	0,00	0,00	0,00	0,00	0,00	0,00	0,00	0,00	0,00	0,00	0,00	0,00
02	2	Özel Bütçeli İdarelerden	0,00	0,00	0,00	0,00	0,00	0,00	0,00	0,00	0,00	0,00	0,00	0,00	0,00	0,00	0,00	0,00	0,00	0,00	0,00	0,00
02	3	Düzenleyici ve Denetleyici Kurumlardan	0,00	0,00	0,00	0,00	0,00	0,00	0,00	0,00	0,00	0,00	0,00	0,00	0,00	0,00	0,00	0,00	0,00	0,00	0,00	0,00
02	4	Sosyal Güvenlik Kurumlarından	0,00	0,00	0,00	0,00	0,00	0,00	0,00	0,00	0,00	0,00	0,00	0,00	0,00	0,00	0,00	0,00	0,00	0,00	0,00	0,00
02	5	Mahalli İdarelerden	0,00	0,00	0,00	0,00	0,00	0,00	0,00	0,00	0,00	0,00	0,00	0,00	0,00	0,00	0,00	0,00	0,00	0,00	0,00	0,00
02	6	Diğer İşverenlerden	0,00	0,00	0,00	0,00	0,00	0,00	0,00	0,00	0,00	0,00	0,00	0,00	0,00	0,00	0,00	0,00	0,00	0,00	0,00	0,00
02	7	Çalışanlardan	0,00	0,00	0,00	0,00	0,00	0,00	0,00	0,00	0,00	0,00	0,00	0,00	0,00	0,00	0,00	0,00	0,00	0,00	0,00	0,00
02	8	Kendi işine sahip olanlardan veya çalışmayanlardan	0,00	0,00	0,00	0,00	0,00	0,00	0,00	0,00	0,00	0,00	0,00	0,00	0,00	0,00	0,00	0,00	0,00	0,00	0,00	0,00
02	9	Ayrıntı yapılamayan diğer sosyal güvenlik payları	0,00	0,00	0,00	0,00	0,00	0,00	0,00	0,00	0,00	0,00	0,00	0,00	0,00	0,00	0,00	0,00	0,00	0,00	0,00	0,00
03		<b>Teşebbüs ve Mülkiyet Gelirleri</b>	8.078.041,10	8.195.000,00	632.986,57	734.417,54	379.264,60	1.074.883,87	455.624,64	1.082.593,14	218.745,70	496.988,16	246.060,62	405.822,11	960.579,53	588.172,66	2.893.261,66	4.382.877,48	51,49	35,82	53,48	106,96
03	1	Mal ve Hizmet Satış Gelirleri	4.683.031,12	4.818.000,00	270.947,77	414.412,42	260.587,65	559.439,99	324.827,05	823.284,34	172.364,19	437.057,58	214.338,08	372.927,79	794.705,04	533.175,65	2.037.769,78	3.140.297,77	54,10	43,51	65,18	130,36
03	2	Malların kullanma veya faaliyette bulunma izni gelirleri	0,00	0,00	0,00	0,00	0,00	0,00	0,00	0,00	0,00	0,00	0,00	0,00	0,00	0,00	0,00	0,00	0,00	0,00	0,00	0,00
03	3	KİT ve Kamu Bankaları Gelirleri	0,00	0,00	0,00	0,00	0,00	0,00	0,00	0,00	0,00	0,00	0,00	0,00	0,00	0,00	0,00	0,00	0,00	0,00	0,00	0,00
03	4	Kurumlar Hasılatı	0,00	0,00	0,00	0,00	0,00	0,00	0,00	0,00	0,00	0,00	0,00	0,00	0,00	0,00	0,00	0,00	0,00	0,00	0,00	0,00

03	5	Kurumlar Karları	0,00	0,00	0,00	0,00	0,00	0,00	0,00	0,00	0,00	0,00	0,00	0,00	0,00	0,00	0,00	0,00	0,00	0,00	0,00	0,00
03	6	Kira Gelirleri	3.395.009,98	3.376.000,00	362.038,80	320.005,12	118.676,95	515.443,88	130.797,59	259.308,80	46.381,51	59.930,58	31.722,54	32.894,32	165.874,49	54.997,01	855.491,88	1.242.579,71	45,25	25,20	36,81	73,61
03	9	Diğer Teşebbüs ve Mülkiyet Gelirleri	0,00	1.000,00	0,00	0,00	0,00	0,00	0,00	0,00	0,00	0,00	0,00	0,00	0,00	0,00	0,00	0,00	0,00	0,00	0,00	0,00
04		<b>Alınan Bağış ve Yardımlar ile Özel Gelirler</b>	<b>12.901.254,31</b>	<b>8.851.000,00</b>	<b>1.500.000,00</b>	<b>939.151,44</b>	<b>0,00</b>	<b>203.877,50</b>	<b>0,00</b>	<b>5.450,00</b>	<b>0,00</b>	<b>557.528,77</b>	<b>5.520.319,31</b>	<b>600,00</b>	<b>32.682,50</b>	<b>1.626.417,70</b>	<b>7.053.001,81</b>	<b>3.333.025,41</b>	<b>-52,74</b>	<b>54,67</b>	<b>37,66</b>	<b>75,31</b>
04	1	Yurt Dışından Alınan Bağış ve Yardımlar	0,00	100.000,00	0,00	0,00	0,00	0,00	0,00	0,00	0,00	0,00	0,00	0,00	0,00	0,00	0,00	0,00	0,00	0,00	0,00	0,00
04	2	Merkezi Yönetim Bütçesine Dahil İdarelerden Alınan Bağış ve Yardımlar	7.951.518,82	5.000.000,00	0,00	0,00	0,00	0,00	0,00	0,00	0,00	0,00	4.951.518,82	0,00	0,00	0,00	4.951.518,82	0,00	0,00	0,00	0,00	0,00
04	3	Diğer İdarelerden Alınan Bağış ve Yardımlar	0,00	0,00	0,00	938.701,44	0,00	0,00	0,00	0,00	0,00	444.765,76	0,00	0,00	0,00	0,00	0,00	1.383.467,20	0,00	0,00	0,00	0,00
04	4	Kurumlardan ve Kişilerden Alınan Yardım ve Bağışlar	2.250.000,00	2.550.000,00	1.500.000,00	0,00	0,00	0,00	0,00	5.000,00	0,00	0,00	0,00	600,00	0,00	1.500.000,00	1.500.000,00	1.505.600,00	0,00	66,67	59,04	118,09
04	5	Proje Yardımları	2.699.735,49	1.201.000,00	0,00	450,00	0,00	203.877,50	0,00	450,00	0,00	112.763,01	568.800,49	0,00	32.682,50	126.417,70	601.482,99	443.958,21	-26,19	22,28	36,97	73,93
04	6	Özel Gelirler	0,00	0,00	0,00	0,00	0,00	0,00	0,00	0,00	0,00	0,00	0,00	0,00	0,00	0,00	0,00	0,00	0,00	0,00	0,00	0,00
05		<b>Diğer Gelirler</b>	<b>132.190.281,79</b>	<b>132.253.000,00</b>	<b>10.944.510,15</b>	<b>14.656.038,12</b>	<b>12.245.044,97</b>	<b>12.562.508,22</b>	<b>15.988.683,58</b>	<b>12.128.384,41</b>	<b>9.958.958,61</b>	<b>14.356.040,78</b>	<b>5.152.799,58</b>	<b>11.042.325,09</b>	<b>7.757.097,50</b>	<b>11.569.166,56</b>	<b>62.047.094,39</b>	<b>76.314.463,18</b>	<b>22,99</b>	<b>46,94</b>	<b>57,70</b>	<b>115,41</b>
05	1	Faiz Gelirleri	441.287,85	382.000,00	67.537,19	139.133,16	63.285,99	129.954,88	29.149,82	114.858,85	28.233,72	69.662,58	24.810,13	47.802,87	27.092,69	42.275,62	240.109,54	543.687,96	126,43	54,41	142,33	284,65
05	2	Kişi ve Kurumlardan Alınan Paylar	112.215.688,43	114.208.000,00	10.086.678,47	14.018.679,63	9.313.455,64	11.229.463,88	9.273.037,82	10.917.702,42	9.771.545,90	13.760.549,79	4.751.653,34	10.688.157,02	6.779.870,16	10.760.329,96	49.976.241,33	71.374.882,70	42,82	44,54	62,50	124,99
05	3	Para Cezaları	10.697.349,15	12.629.000,00	754.119,07	474.134,19	649.910,77	848.288,25	806.033,32	963.125,43	152.767,89	482.961,15	370.993,53	298.957,26	886.820,37	615.204,39	3.620.644,95	3.682.670,67	1,71	33,85	29,16	58,32
05	9	Diğer Çeşitli Gelirler	8.835.956,36	5.034.000,00	36.175,42	24.091,14	2.218.392,57	354.801,21	5.880.462,62	132.697,71	6.411,10	42.867,26	5.342,58	7.407,94	63.314,28	151.356,59	8.210.098,57	713.221,85	-91,31	92,92	14,17	28,34
06		<b>Sermaye Gelirleri</b>	<b>345.107,20</b>	<b>5.009.000,00</b>	<b>0,00</b>	<b>0,00</b>	<b>0,00</b>	<b>0,00</b>	<b>1,80</b>	<b>0,00</b>	<b>0,00</b>	<b>0,00</b>	<b>0,00</b>	<b>0,00</b>	<b>0,00</b>	<b>0,00</b>	<b>1,80</b>	<b>0,00</b>	<b>-100,00</b>	<b>0,00</b>	<b>0,00</b>	<b>0,00</b>
06	1	Taşınmaz Satış Gelirleri	345.100,00	5.005.000,00	0,00	0,00	0,00	0,00	0,00	0,00	0,00	0,00	0,00	0,00	0,00	0,00	0,00	0,00	0,00	0,00	0,00	0,00
06	2	Taşınır Satış Gelirleri	7,20	4.000,00	0,00	0,00	0,00	0,00	1,80	0,00	0,00	0,00	0,00	0,00	0,00	0,00	1,80	0,00	0,00	0,00	0,00	0,00
06	3	Menkul Kıymet ve Varlık Satış Gelirleri	0,00	0,00	0,00	0,00	0,00	0,00	0,00	0,00	0,00	0,00	0,00	0,00	0,00	0,00	0,00	0,00	0,00	0,00	0,00	0,00
06	9	Diğer Sermaye Satış Gelirleri	0,00	0,00	0,00	0,00	0,00	0,00	0,00	0,00	0,00	0,00	0,00	0,00	0,00	0,00	0,00	0,00	0,00	0,00	0,00	0,00
08		<b>Alacaklardan Tahsilat</b>	<b>0,00</b>	<b>0,00</b>	<b>0,00</b>	<b>0,00</b>	<b>0,00</b>	<b>0,00</b>	<b>0,00</b>	<b>0,00</b>	<b>0,00</b>	<b>0,00</b>	<b>0,00</b>	<b>0,00</b>	<b>0,00</b>	<b>0,00</b>	<b>0,00</b>	<b>0,00</b>	<b>0,00</b>	<b>0,00</b>	<b>0,00</b>	<b>0,00</b>
08	1	Yurtiçi Alacaklardan Tahsilat	0,00	0,00	0,00	0,00	0,00	0,00	0,00	0,00	0,00	0,00	0,00	0,00	0,00	0,00	0,00	0,00	0,00	0,00	0,00	0,00
09		<b>Red ve İadeler (-)</b>	<b>509.132,94</b>	<b>14.000,00</b>	<b>11.158,00</b>	<b>406.612,96</b>	<b>63.453,50</b>	<b>18.837,94</b>	<b>19.386,41</b>	<b>273.905,15</b>	<b>3.396,79</b>	<b>499.006,80</b>	<b>11.155,30</b>	<b>32.652,54</b>	<b>54.539,66</b>	<b>102.740,48</b>	<b>163.089,66</b>	<b>1.333.755,87</b>	<b>717,81</b>	<b>32,03</b>	<b>9.526,83</b>	<b>19,053,66</b>
09	1	Vergi Gelirleri	216.887,13	4.000,00	7.340,60	256.502,51	49.590,00	10.821,70	10.487,38	176.156,31	0,00	37.321,43	3.689,44	29.270,75	45.135,47	25.869,84	116.242,89	535.942,54	361,05	53,60	13.398,56	26,797,13
09	2	Sosyal Güvenlik Gelirleri	0,00	0,00	0,00	0,00	0,00	0,00	0,00	0,00	0,00	0,00	0,00	0,00	0,00	0,00	0,00	0,00	0,00	0,00	0,00	0,00
09	3	Teşebbüs ve Mülkiyet Gelirleri	212.167,04	5.000,00	2.711,62	106.751,95	1.870,34	7.694,32	7.418,16	84.914,11	3.396,79	5.349,96	7.033,40	3.010,27	9.206,58	5.919,49	31.636,89	213.640,10	575,29	14,91	4.272,80	8,545,60
09	4	Alınan Bağış ve Yardımlar ile Özel Gelirler	0,00	0,00	0,00	0,00	0,00	0,00	0,00	0,00	0,00	0,00	0,00	0,00	0,00	0,00	0,00	0,00	0,00	0,00	0,00	0,00
09	5	Diğer Gelirler	80.071,57	5.000,00	1.105,78	43.358,50	11.993,16	321,92	1.479,07	12.834,73	0,00	456.335,41	432,46	371,52	197,61	70.951,15	15.208,08	584.173,23	3.741,20	18,99	11.683,46	23,366,93
09	6	Sermaye Gelirleri	7,20	0,00	0,00	0,00	0,00	1,80	0,00	0,00	0,00	0,00	0,00	0,00	0,00	1,80	0,00	0,00	0,00	25,00	0,00	0,00

