



KURUMSAL MALİ DURUM VE BEKLENTİLER RAPORU

TEMMUZ - 2017

SUNUŞ	4
I-OCAK–HAZİRAN 2017 DÖNEMİ BÜTÇE UYGULAMA SONUÇLARI.....	5
A. Bütçe Giderleri	5
01. Personel Giderleri	7
02. Sosyal Güvenlik Kurumlarına Devlet Primi Giderleri.....	7
03. Mal ve Hizmet Alım Giderleri	8
04. Faiz Gideri.....	9
05. Cari Transferler.....	10
06. Sermaye Giderleri	11
07. Sermaye Transferleri.....	12
08. Yedek Ödenek	13
B. Bütçe Gelirleri	13
C. Finansman	19
II-TEMMUZ-ARALIK 2017 DÖNEMİNE İLİŞKİN BEKLENTİLER VE HEDEFLER	19
A. Bütçe Giderleri	19
1- Personel Giderleri	20
2- Sosyal Güvenlik Kurumlarına Devlet Primi Giderleri	20
3- Mal ve Hizmet Alım Giderleri.....	21
4- Faiz Gideri	21
5- Cari Transferler	21
6- Sermaye Giderleri	21
7- Sermaye Transferleri.....	21
B. Bütçe Gelirleri	21
C. Finansman	21
III-YIL İÇİNDE GERÇEKLEŞTİRİLEN VE TEMMUZ–ARALIK 2017 DÖNEMİNDE YÜRÜTÜLECEK FAALİYETLER	21

TABLolar DİZİNİ

TABLO 1: 2016 GERÇEKLEŞMELERİ İLE 2017 BAŞLANGIÇ ÖDENEĞİ GELİŞİMİ	5
TABLO 2: 2016 VE 2017 YILLARI OCAK – HAZİRAN DÖNEMİ BÜTÇE GİDERLERİ GERÇEKLEŞMELERİ	6
TABLO 3: 2016 - 2017 PERSONEL GİDERLERİ GERÇEKLEŞMELERİ.....	7
TABLO 4: 2016 - 2017 SOSYAL GÜVENLİK KURUMLARINA DEVLET PRİMİ GİDERLERİ GERÇEKLEŞMELERİ.....	8
TABLO 5: 2016 - 2017 MAL VE HİZMET ALIM GİDERLERİ	8
TABLO 6: 2016 - 2017 FAİZ GİDERİ	9
TABLO 7: 2016 - 2017 CARI TRANSFERLER	10
TABLO 8: 2016- 2017 SERMAYE GİDERLERİ.....	11
TABLO 9: 2016 VE 2017 YILLARI OCAK – HAZİRAN DÖNEMİ BÜTÇE GELİRLERİNİN GELİŞİMİ	14
TABLO 10: 2016-2017 VERGİ GELİRLERİ	15
TABLO 11: 2016- 2017 TEŞEBBÜS VE MÜLKİYET GELİRLERİ	16
TABLO 12: 2016- 2017 ALINAN BAĞIŞ VE YARDIMLAR İLE ÖZEL GELİRLER.....	16
TABLO 13: 2016- 2017 DİĞER GELİRLER	17
TABLO 14: 2016- 2017 SERMAYE GELİRLERİ.....	18
TABLO 15 :2017 YILI BÜTÇE GİDERLERİ GERÇEKLEŞMELERİ	20

ŞEKİLLER DİZİNİ

ŞEKİL 1: 2016 GİDER GERÇEKLEŞME-2017 KBÖ	5
ŞEKİL 2: 2016-2017 YILLARI GİDER GERÇEKLEŞMELERİ.....	6
ŞEKİL 3: 2016-2017 PERSONEL GİDERLERİ	7
ŞEKİL 4: 2016-2017 SOSYAL GÜVENLİK KURUMLARINA DEVLET PRİMİ GİDERLERİ	8
ŞEKİL 6: 2016 - 2017 FAİZ GİDERİ.....	10
ŞEKİL 7: 2016-2017 CARI TRANSFERLER.....	11
ŞEKİL 8: 2016-2017 SERMAYE GİDERLERİ	12
ŞEKİL 9: 2016 YILI GERÇEKLEŞEN GELİR – 2017 YILI PLANLANAN GELİR	14
ŞEKİL 10: 2016-2017 VERGİ GELİRLERİ.....	15
ŞEKİL 11: 2016-2017 TEŞEBBÜS VE MÜLKİYET GELİRLERİ	16
ŞEKİL 12: 2016-2017 ALINAN BAĞIŞ VE YARDIMLAR	17
ŞEKİL 13:2016-2017 DİĞER GELİRLER	18
ŞEKİL 14: 2016-2017 SERMAYE GELİRLERİ	19
ŞEKİL 15: 2017 YILI BÜTÇE GİDERLERİ GERÇEKLEŞME TAHMİNLERİ	20

SUNUŞ

5018 sayılı Kamu Mali Yönetimi ve Kontrol Kanunu'nun 30'uncu maddesinde; "Genel yönetim kapsamındaki idareler bütçelerinin ilk altı aylık uygulama sonuçları, ikinci altı aya ilişkin beklentiler ve hedefler ile faaliyetlerini; Maliye Bakanlığı ise merkezî yönetim bütçe kanununun ilk altı aylık uygulama sonuçları, finansman durumu, ikinci altı aya ilişkin beklentiler ve hedefler ile faaliyetleri kapsayan malî durumu Temmuz ayı içinde kamuoyuna açıklar" denilmektedir. Söz konusu düzenlemenin amacı, kamu hizmetlerinin yürütülmesinde ve bütçe uygulamalarında saydamlığın ve hesap verilebilirliğin artırılması ile kamuoyunun kamu idareleri üzerindeki genel denetim ve gözetim fonksiyonunun gerçekleştirilmesidir.

Bu amaçlara ulaşılması, idarelerin faaliyetleri ile bütçe gerçekleştirmeleri ve beklentileri konularında kapsamlı bir rapor oluşturulmasına bağlıdır.

Anılan madde ve yapılan açıklamalar doğrultusunda; Belediyemizin 2017 yılı ilk altı aylık dönemine ilişkin bütçe uygulamaları ve yürütülen faaliyetler ile ikinci altı aylık döneme ilişkin beklentiler, hedefler ve planlanan faaliyetlerin yer aldığı "Pamukkale Belediye Başkanlığı 2017 Yılı Kurumsal Mali Durum ve Beklentiler Raporu" hazırlanmıştır.

Belediyemizin mevcut mali durumu ile önümüzdeki döneme ait hedef ve beklentileriyle ilgili aydınlatıcı bilgiler sunacağı düşüncesiyle sevgi ve saygılarımı sunarım.

Hüseyin GÜRLESİN
Pamukkale Belediye Başkanı

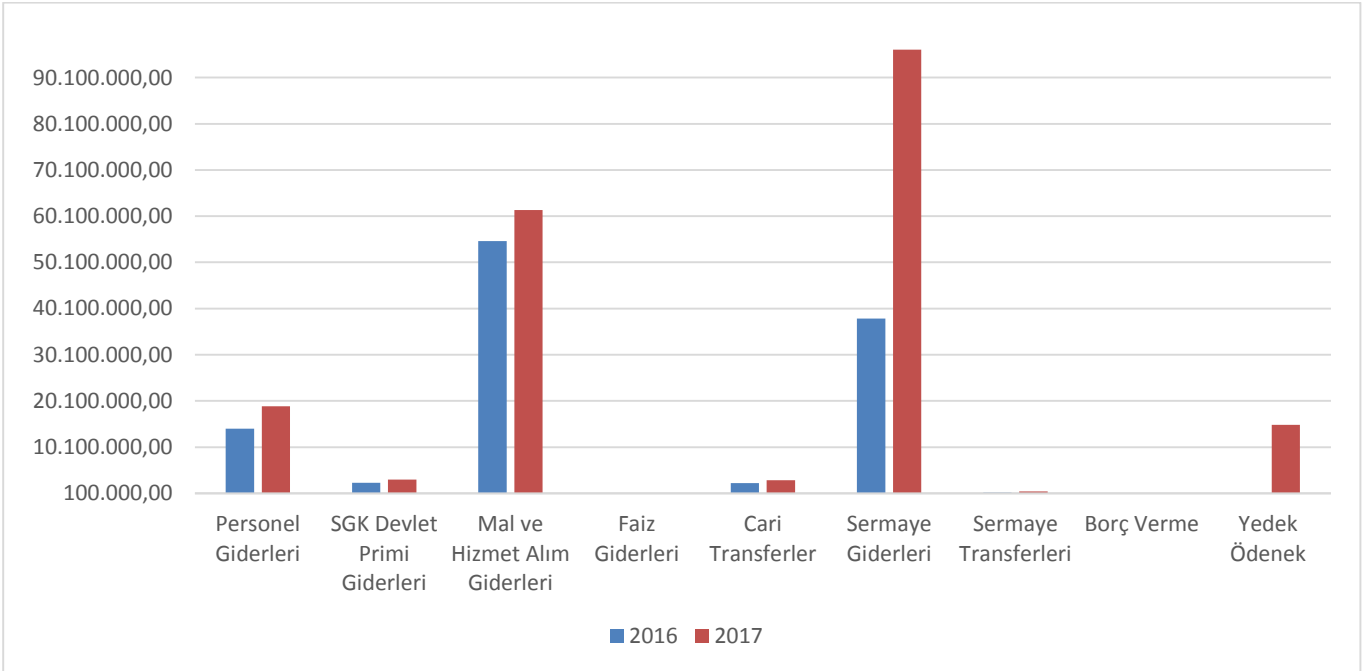
I-OCAK–HAZİRAN 2017 DÖNEMİ BÜTÇE UYGULAMA SONUÇLARI

A. Bütçe Giderleri

2017 Mali yılına ait giderlerde kullanılmak üzere Belediyemize toplam 2017 yılında 198.000.000,00-TL ödenek ayrılmıştır. 2016 yılında 111.611.391,91-TL gider gerçekleşmesi olmuştur. 2017 yılı için öngörülen başlangıç ödeneklerinde 2016 yılında gerçekleşen giderlere göre %77,40 artış olmuştur.

Tablo 1: 2016 Gerçekleşmeleri ile 2017 Başlangıç Ödeneği Gelişimi

Bütçe Tertibi	2016	2017	Artış Oranı %
	Gider Gerçekleşmeleri	Başlangıç Ödeneği	
01-Personel Giderleri	14.058.737,61	18.945.000,00	34,75
02-SGK Devlet Prim Giderleri	2.372.657,04	3.083.000,00	29,93
03-Mal ve Hizmet Alım Giderleri	54.695.693,00	61.425.000,00	12,30
04- Faiz Gideri	17.738,52	100.000,00	463,74
05-Cari Transfer	2.310.005,72	2.915.000,00	26,19
06-Sermaye Giderleri	37.906.560,02	96.132.000,00	153,60
07- Sermaye Transferi	250.000,00	500.000,00	100,00
08- Borç Verme	0,00	0,00	-
09-Yedek Ödenekler	0,00	14.900.000,00	-
Toplam	111.611.391,91	198.000.000,00	77,40



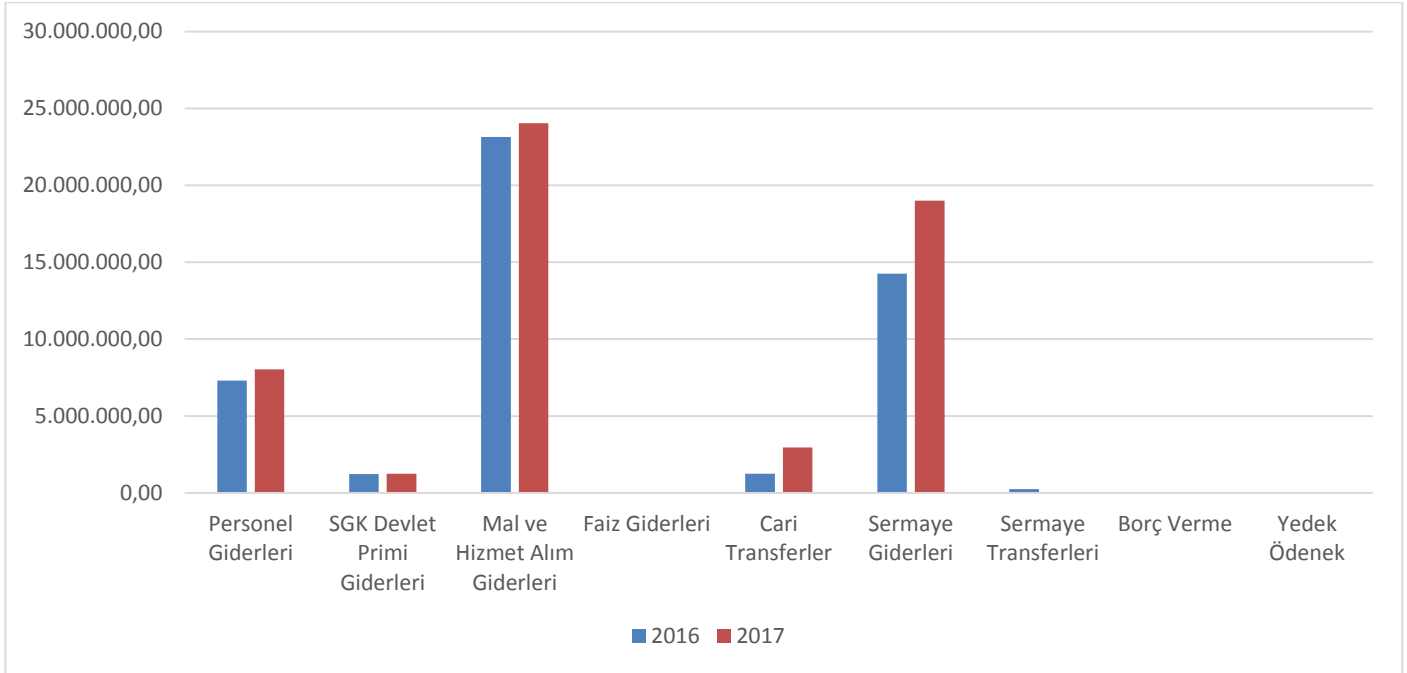
Şekil 1: 2016 Gider Gerçekleşme-2017 KBÖ

2016 Mali Yılı Ocak–Haziran dönemi bütçe gider gerçekleştirmeleri, Bütçe Giderlerinin Gelişimi Tablosunda da görüldüğü gibi toplam 47.437.830,40-TL olarak gerçekleşmiştir. 2016 yıl sonu gerçekleştirmelerinin %42,50'si Ocak–Haziran döneminde gerçekleşmiştir. 2017 Mali Yılı Ocak–Haziran dönemi için ilk altı aylık bütçe giderleri toplamı ise 55.322.860,54-TL olarak gerçekleşmiş olup, bu dönemde bütçenin kullanım oranı % 27,46 olmuştur. 2016 ve 2017 yılları Haziran sonu itibariyle gider gerçekleştirme toplamaları karşılaştırıldığında, giderlerde %16,62 oranında bir artış olduğu görülmektedir. 2016 ve 2017 yılları ödeneklerin

Ocak–Haziran dönemi sonu itibariyle fiili gerçekleştirmelerine ilişkin ayrıntılı veriler aşağıdaki tabloda ve EK-1’de gösterilmiştir.

Tablo 2: 2016 ve 2017 Yılları Ocak – Haziran Dönemi Bütçe Giderleri Gerçekleşmeleri

Bütçe Tertibi	2016 Gider Gerçekleşmeleri	2017 Başlangıç Ödeneği	Gider Gerçekleşmeleri				
			Ocak-Haziran Dönemi		Oran %		Artış Oranı %
			2016	2017	2016	2017	
01-Personel Giderleri	14.058.737,61	18.945.000,00	7.311.427,27	8.041.178,84	52,00	42,44	9,98
02-SGK Devlet Prim Giderleri	2.372.657,04	3.083.000,00	1.222.351,73	1.249.231,84	51,51	40,52	2,19
03-Mal ve Hizmet Alım Giderleri	54.695.693,00	61.425.000,00	23.146.928,24	24.031.217,10	42,31	39,12	3,82
04- Faiz Gideri	17.738,52	100.000,00	8.069,60	44.694,44	45,49	44,69	453,86
05-Cari Transfer	2.310.005,72	2.915.000,00	1.237.603,64	2.954.230,31	53,57	101,34	138,70
06-Sermaye Giderleri	37.906.560,02	96.132.000,00	14.261.449,92	19.002.308,01	37,62	19,76	33,24
07- Sermaye Transferi	250.000,00	500.000,00	250.000,00	0,00	100,00	0,00	0,00
08- Borç Verme	0,00	0,00	0,00	0,00	0,00	0,00	0,00
09-Yedek Ödenekler	0,00	14.900.000,00	0,00	0,00	0,00	0,00	0,00
Toplam	111.611.391,91	198.000.000,00	47.437.830,40	55.322.860,54	42,50	27,94	16,62



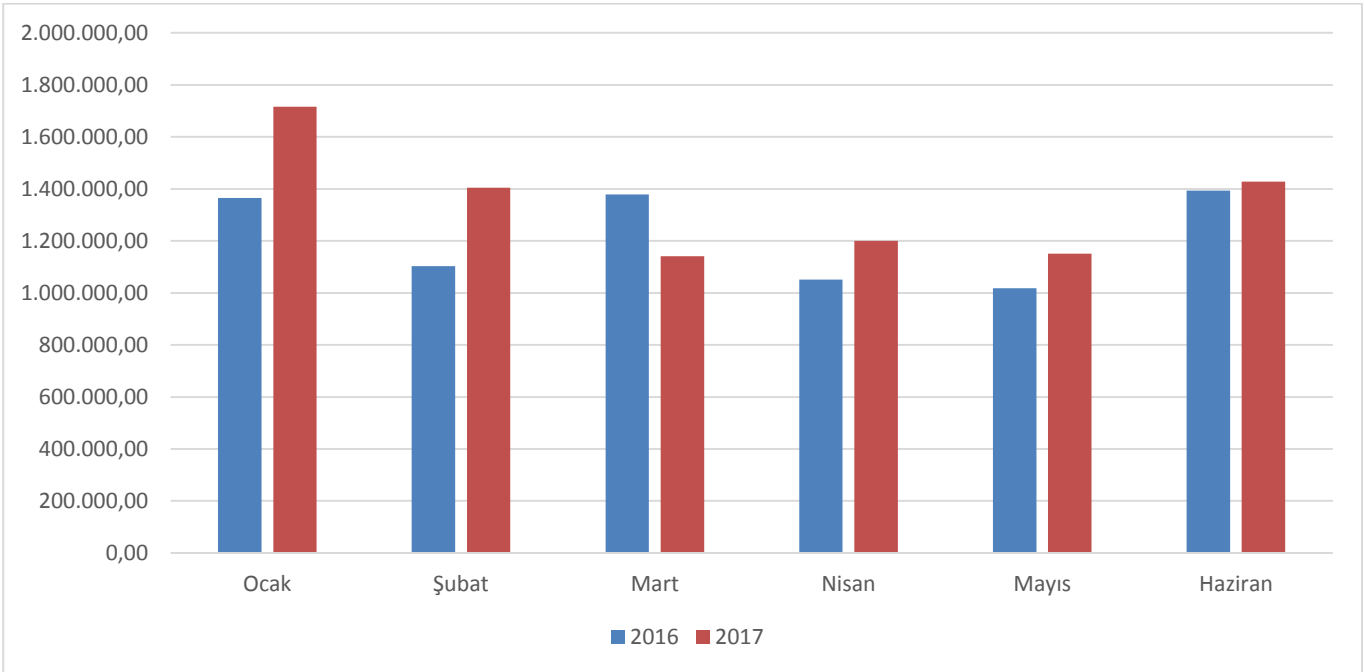
Şekil 2: 2016-2017 Yılları Gider Gerçekleşmeleri

01. Personel Giderleri

Personel Giderleri için 2017 yılı başında 18.945.000,00-TL ödenek ayrılmıştır. 2016 yılı Ocak–Haziran döneminde 7.311.427,27-TL olan Personel Giderleri 2017 yılı Ocak-Haziran döneminde 729.751,57-TL artışla 8.041.178,84-TL olmuştur. Personel giderlerindeki artış %9,98 olarak gerçekleşmiştir. Bahsedilen dönemlerdeki personel giderlerinin aylık gerçekleştirmeleri aşağıda gösterilmiştir.

Tablo 3: 2016 - 2017 Personel Giderleri Gerçekleşmeleri

Aylar	2016	2017	Değişim Tutarı	Değişim Oranı %
Ocak	1.365.490,38	1.715.887,21	350.396,83	25,66
Şubat	1.102.898,19	1.404.955,49	302.057,30	27,38
Mart	1.378.995,52	1.140.922,31	-238.073,21	-17,26
Nisan	1.051.362,33	1.200.825,40	149.463,07	14,21
Mayıs	1.018.528,55	1.150.665,79	132.137,24	12,97
Haziran	1.394.152,30	1.427.922,64	33.770,34	2,42
Toplam	7.311.427,27	8.041.178,84	729.751,57	9,98



Şekil 3: 2016-2017 Personel Giderleri

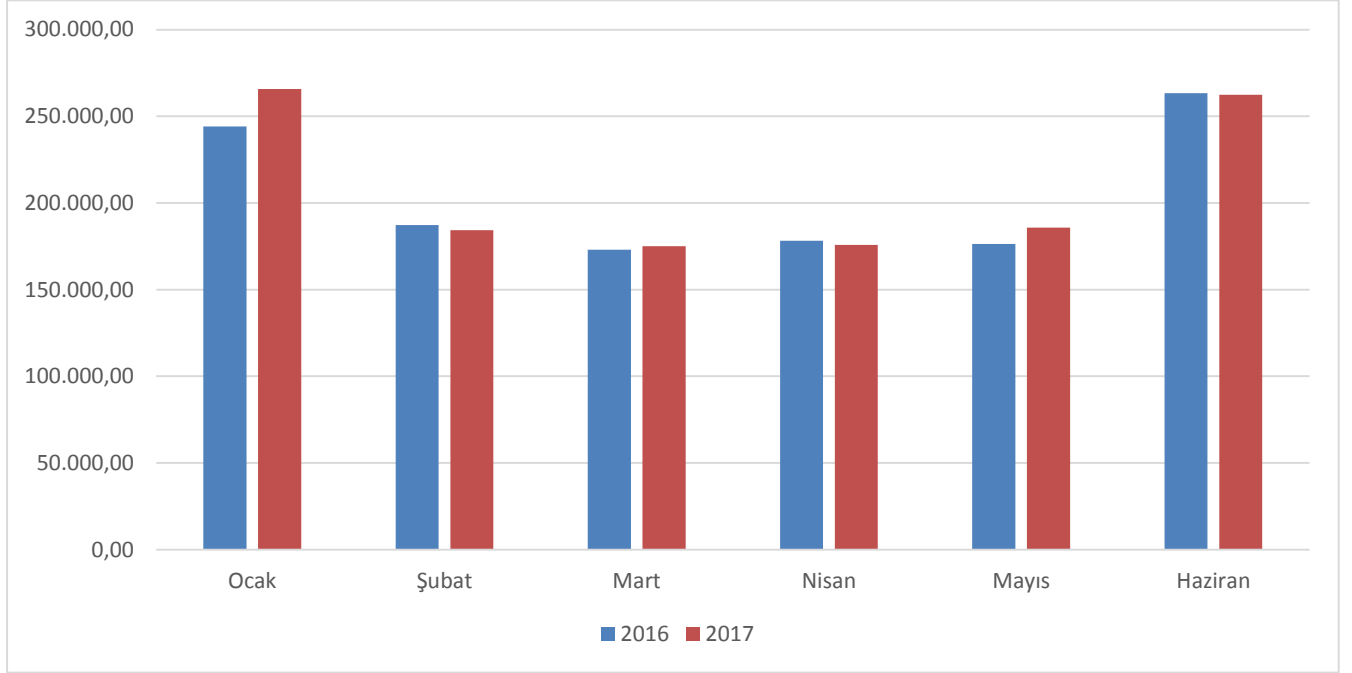
02. Sosyal Güvenlik Kurumlarına Devlet Primi Giderleri

Sosyal Güvenlik Kurumlarına Devlet Primi Giderleri için 2017 yılı başında 3.083.000,00-TL ödenek ayrılmıştır. 2016 yılı Ocak–Haziran döneminde 1.222.351,73-TL olan Sosyal Güvenlik Kurumlarına Devlet Primi Giderleri 2017 yılı Ocak–Haziran döneminde 26.880,11-TL artışla 1.249.231,84-TL olmuştur.

Sosyal Güvenlik Kurumlarına Devlet Primi Giderlerindeki artış %2,20 olarak gerçekleşmiştir. Anılan dönemlerdeki Sosyal Güvenlik Kurumlarına Devlet Primi Giderlerinin aylık gerçekleştirmeleri aşağıda gösterilmiştir.

Tablo 4: 2016 - 2017 Sosyal Güvenlik Kurumlarına Devlet Primi Giderleri Gerçekleşmeleri

Aylar	2016	2017	Değişim Tutarı	Değişim Oranı %
Ocak	244.095,45	265.669,44	21.573,99	8,83
Şubat	187.295,95	184.266,00	-3.029,95	-1,61
Mart	173.074,14	175.137,30	2.063,16	1,19
Nisan	178.287,22	175.888,93	-2.398,29	-1,34
Mayıs	176.344,97	185.777,12	9.432,15	5,34
Haziran	263.254,00	262.493,05	-760,95	-0,28
Toplam	1.222.351,73	1.249.231,84	26.880,11	2,20

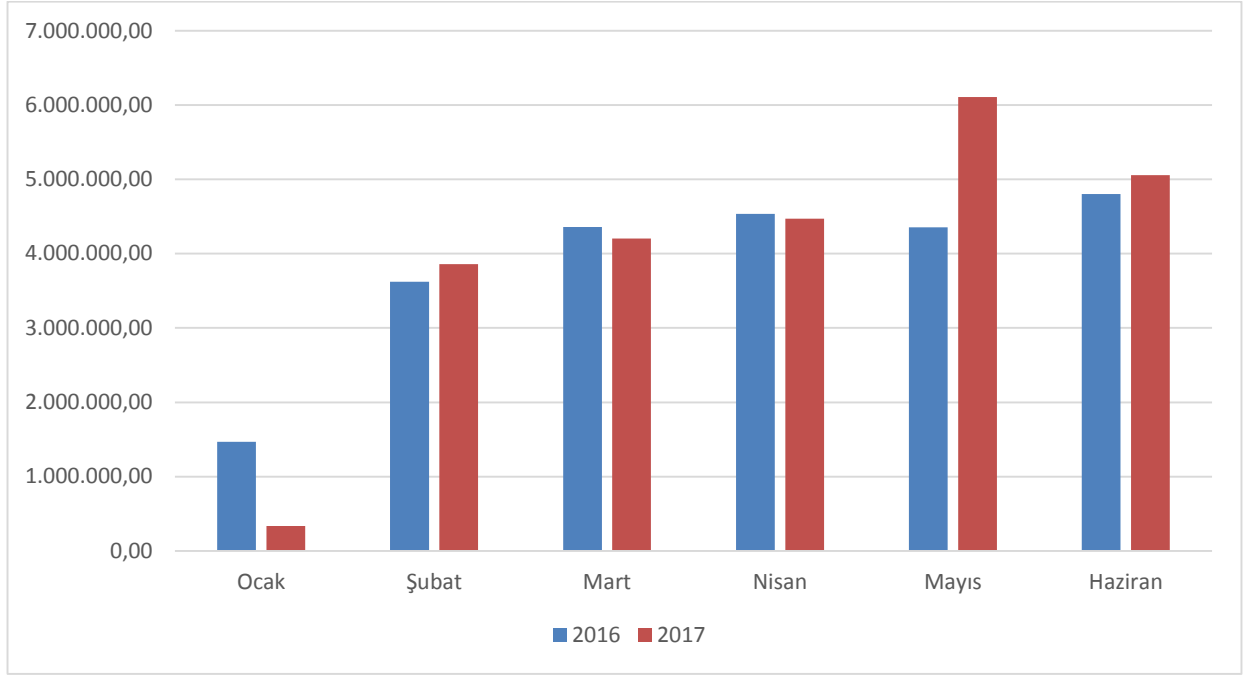
**Şekil 4: 2016-2017 Sosyal Güvenlik Kurumlarına Devlet Primi Giderleri**

03. Mal ve Hizmet Alım Giderleri

Mal ve Hizmet Alım Giderleri için 2017 yılı başında 61.425.000,00-TL ödenek ayrılmıştır.2016 yılı Ocak–Haziran döneminde 23.146.928,24-TL olan Mal ve Hizmet Alım Giderleri 2017 yılı Ocak–Haziran döneminde 884.288,86-TL artışla 24.031.217,10-TL olmuştur. Mal ve Hizmet Alımı Giderlerindeki artış %3,82 olarak gerçekleşmiştir. Anılan dönemlerdeki Mal ve Hizmet Alımı Giderlerinin aylık gerçekleşmeleri aşağıda gösterilmiştir.

Tablo 5: 2016 - 2017 Mal ve Hizmet Alım Giderleri

Aylar	2016	2017	Değişim Tutarı	Değişim Oranı %
Ocak	1.467.090,46	333.116,77	-1.133.973,69	-77,29
Şubat	3.623.679,00	3.860.239,24	236.560,24	6,52
Mart	4.361.148,69	4.202.934,62	-158.214,07	-3,62
Nisan	4.537.773,97	4.471.886,87	-65.887,10	-1,45
Mayıs	4.354.597,45	6.107.270,43	1.752.672,98	40,24
Haziran	4.802.638,67	5.055.769,17	253.130,50	5,27
Toplam	23.146.928,24	24.031.217,10	884.288,86	3,82



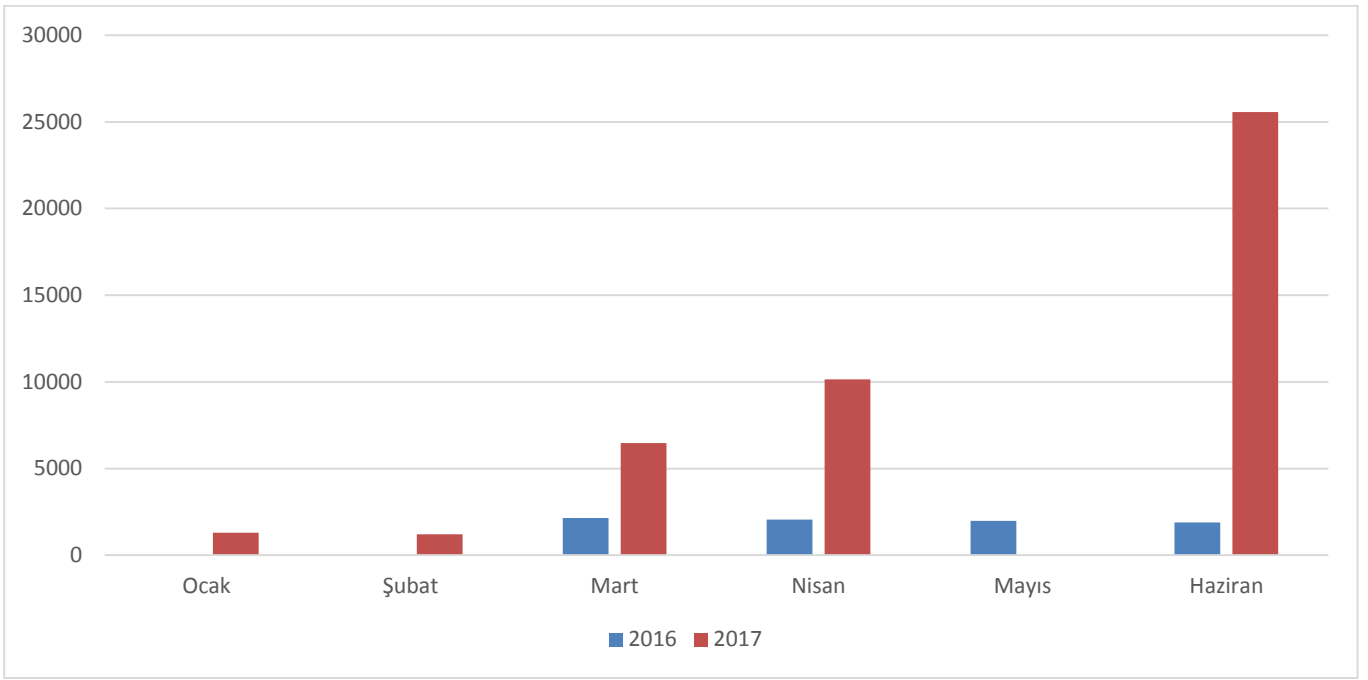
Şekil 5: 2016-2017 Mal ve Hizmet Alım Giderleri

04. Faiz Giderleri

Faiz Giderleri için 2017 yılı başında 100.000,00-TL ödenek ayrılmıştır. 2016 yılı Ocak–Haziran döneminde 8.069,60 TL olan Faiz Giderleri 2016 yılı Ocak–Haziran döneminde 8.069,60-TL olmuştur. Anılan dönemlerdeki faiz giderlerinin aylık gerçekleştirmeleri aşağıda gösterilmiştir.

Tablo 6: 2016 - 2017 Faiz Gideri

Aylar	2016	2017	Değişim Tutarı	Değişim Oranı %
Ocak	0,00	1.297,80	1.297,80	-
Şubat	0,00	1.213,31	1.213,31	-
Mart	2.140,01	6.477,66	4.337,65	202,69
Nisan	2.058,09	10.137,81	8.079,72	392,58
Mayıs	1.975,42	0,00	-1.975,42	-100,00
Haziran	1.896,08	25.567,86	23.671,78	1.248,45
Toplam	8.069,60	44.694,44	36.624,84	453,86



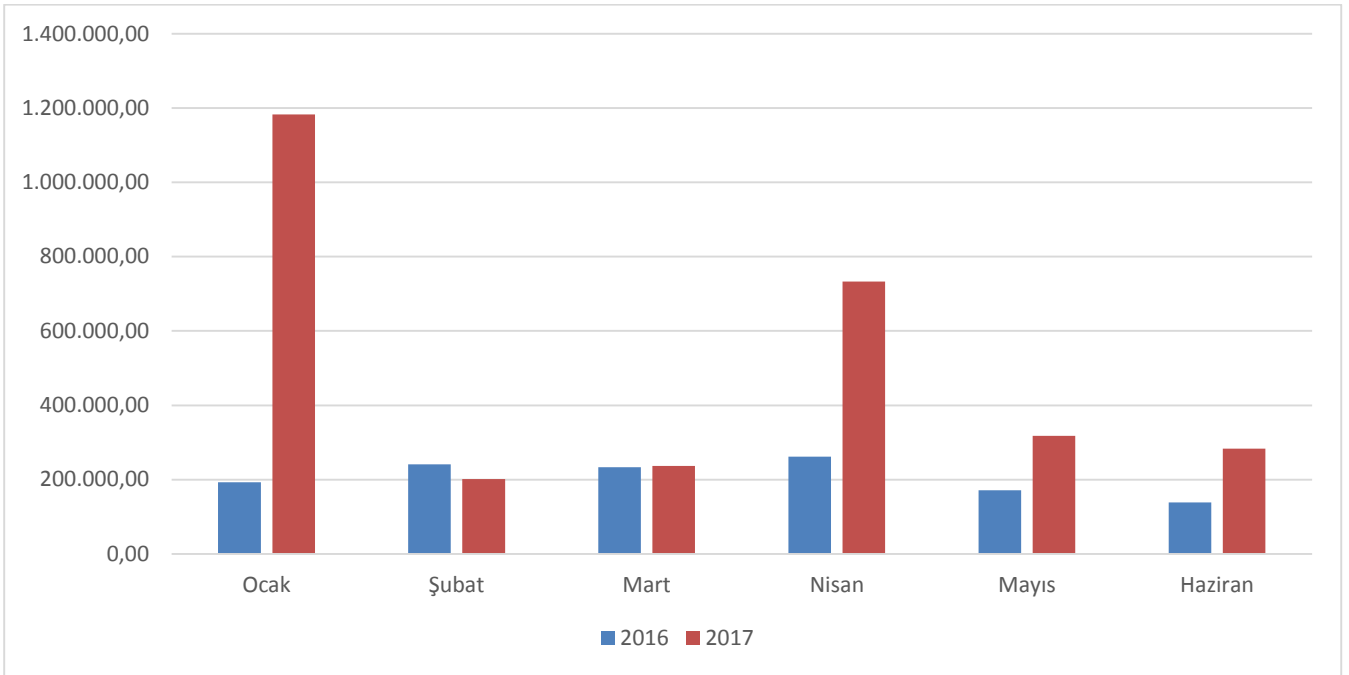
Şekil 6: 2016 - 2017 Faiz Giderleri

05. Cari Transferler

Cari transfer harcamaları için 2017 yılı başında 2.915.000,00-TL ödenek ayrılmıştır. 2016 yılı Ocak–Haziran döneminde 1.237.603,64-TL olan cari transfer harcaması, 2017 yılı Ocak–Haziran döneminde 1.716.626,67-TL artışla 2.954.230,31-TL olmuştur. Cari Transfer Harcamalarındaki artış %138,70 olarak gerçekleşmiştir. Anılan dönemlerdeki cari transfer harcamaları aylık gerçekleştirmeleri aşağıda gösterilmiştir.

Tablo 7: 2016 - 2017 Cari Transferler

Aylar	2016	2017	Değişim Tutarı	Değişim Oranı %
Ocak	192.785,12	1.182.619,83	989.834,71	513,43
Şubat	241.363,54	201.642,44	-39.721,10	-16,45
Mart	232.892,11	236.397,26	3.505,15	1,50
Nisan	261.679,67	733.066,17	471.386,50	180,13
Mayıs	170.844,05	317.575,85	146.731,80	85,88
Haziran	138.039,15	282.928,76	144.889,61	104,96
Toplam	1.237.603,64	2.954.230,31	1.716.626,67	138,70



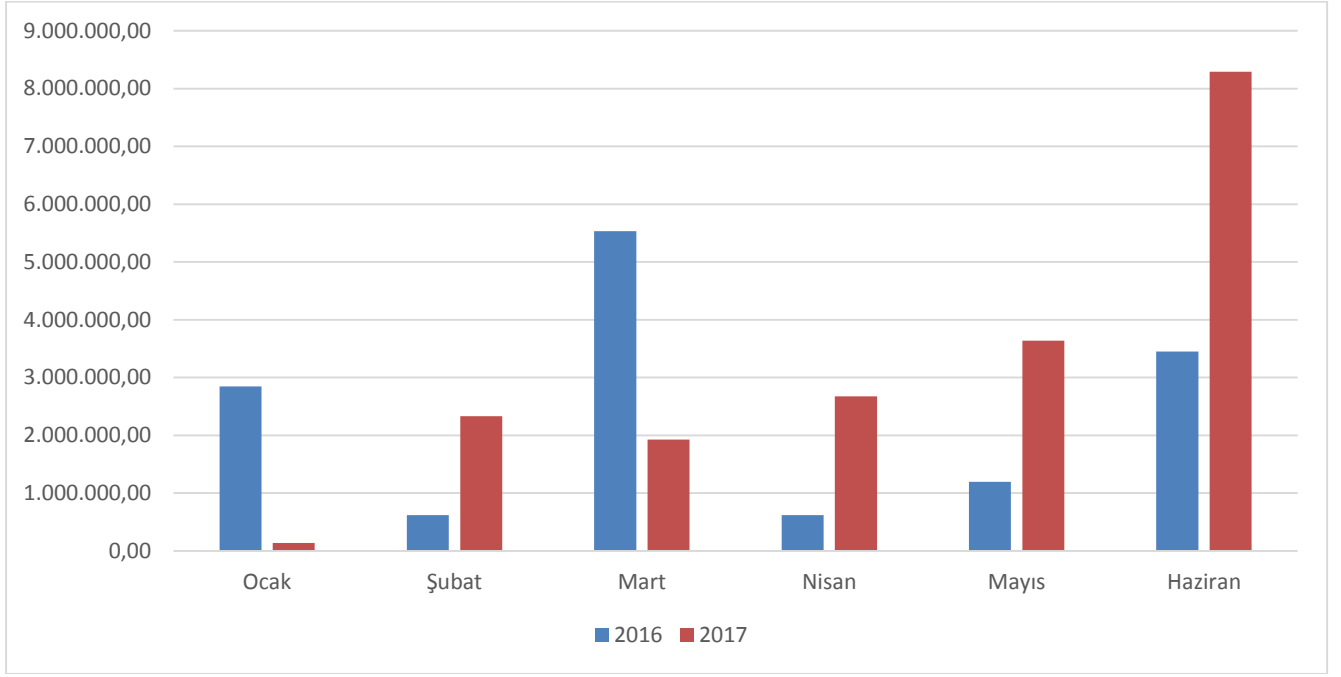
Şekil 7: 2016-2017 Cari Transferler

06. Sermaye Giderleri

Sermaye giderleri için 2017 yılı başında 96.132.000,00-TL ödenek ayrılmıştır. 2016 yılı Ocak–Haziran döneminde 14.261.449,92-TL olan sermaye giderleri 2017 yılı Ocak-Haziran döneminde 4.740.858,09-TL artışla 19.002.308,01-TL olmuştur. Sermaye Giderlerindeki artış %33,24 olarak gerçekleşmiştir. Anılan dönemlerdeki sermaye giderlerinin aylık gerçekleştirmeleri aşağıda gösterilmiştir.

Tablo 8: 2016- 2017 Sermaye Giderleri

Aylar	2016	2017	Değişim Tutarı	Değişim Oranı %
Ocak	2.847.327,32	138.400,00	-2.708.927,32	-95,13
Şubat	619.839,43	2.330.919,53	1.711.080,10	276,05
Mart	5.532.571,89	1.925.784,13	-3.606.787,76	-65,19
Nisan	619.891,91	2.673.767,25	2.053.875,34	331,32
Mayıs	1.194.258,83	3.639.541,30	2.445.282,47	204,75
Haziran	3.447.560,54	8.293.895,80	4.846.335,26	140,57
Toplam	14.261.449,92	19.002.308,01	4.740.858,09	33,24



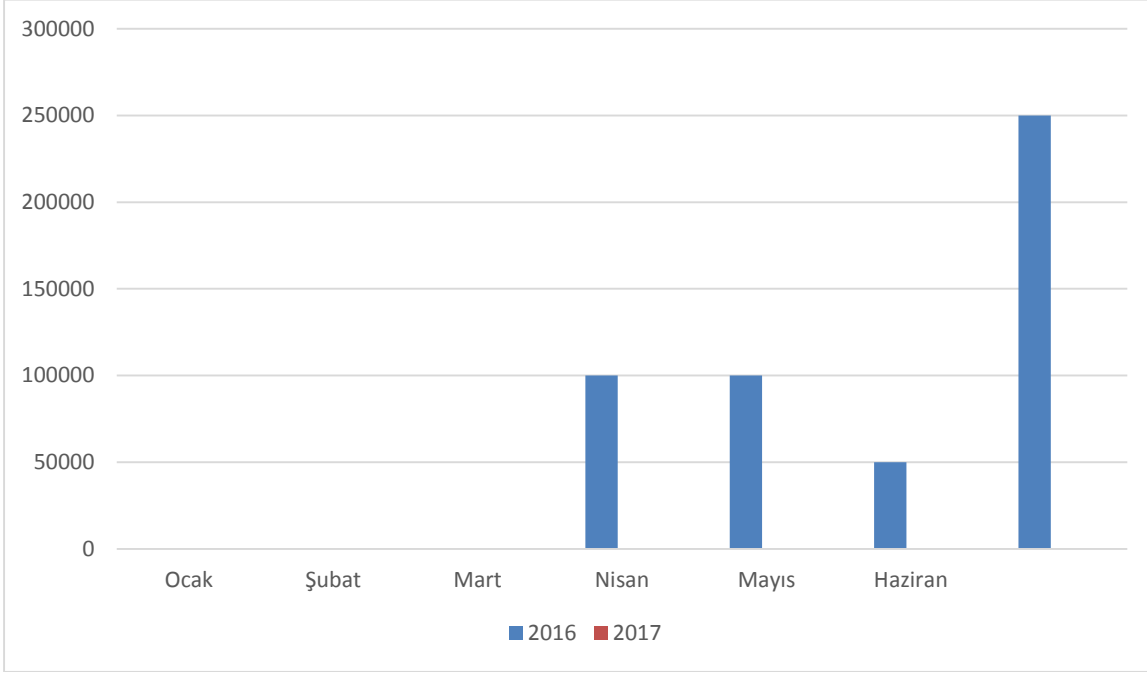
Şekil 8: 2016-2017 Sermaye Giderleri

07. Sermaye Transferleri

Sermaye transferleri için 2017 yılı başında 500.000,00-TL ödenek ayrılmıştır. 2016 yılı Ocak-Haziran döneminde 250.000,00 TL olarak gerçekleşen sermaye transferlerinden 2017 yılı Ocak-Haziran döneminde harcama olmamıştır. Anılan dönemlerdeki sermaye giderlerinin aylık gerçekleştirmeleri aşağıda gösterilmiştir.

Tablo 9: 2016- 2017 Sermaye Transferleri

Aylar	2016	2017	Değişim Tutarı	Değişim Oranı %
Ocak	0,00	0,00	0,00	-
Şubat	0,00	0,00	0,00	-
Mart	0,00	0,00	0,00	-
Nisan	100.000,00	0,00	-100.000,00	-
Mayıs	100.000,00	0,00	-100.000,00	-
Haziran	50.000,00	0,00	-50.000,00	-
Toplam	250.000,00	0,00	-250.000,00	-



Şekil 9: 2016-2017 Sermaye Transferleri

09. Yedek Ödenek

Yedek ödenek için 2017 yılı başında 14.900.000,00-TL ödenek ayrılmış olup, Ocak-Haziran döneminde 5.478.000,00 TL diğer bütçe tertiplerine aktarma yapılarak kullanılmıştır.

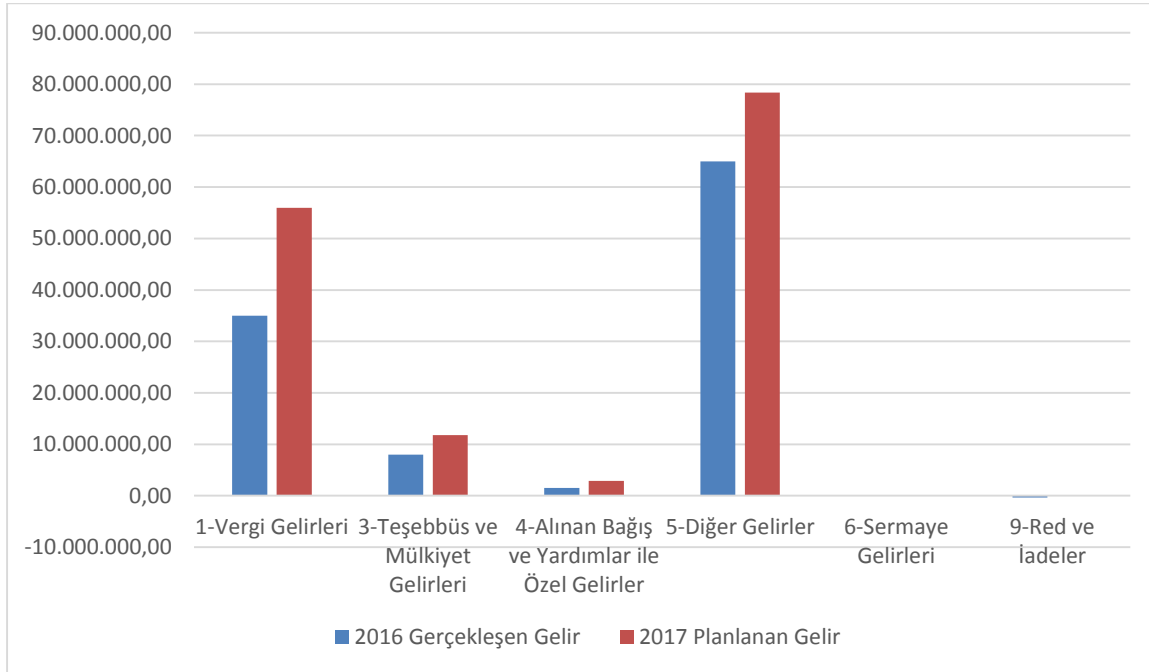
B. Bütçe Gelirleri

2017 mali yılında 149.000.000,00-TL bütçe geliri öngörülmüştür. Bütçe gelirlerine bakıldığında; Vergi gelirleri 55.973.000,00-TL, Teşebbüs ve mülkiyet geliri 11.766.000,00-TL, Alınan Bağış ve Yardımlar 2.900.000,00-TL, Diğer gelirler 78.365.000,00,00-TL, Sermaye gelirleri 10.000,00-TL olarak öngörülmüştür.

Belediyemizin 2016–2017 yılları Ocak–Haziran dönemi bütçe gelirlerinin gelişimine ilişkin veriler aşağıdaki tabloda gösterilmiştir.

Tablo 10: 2016 ve 2017 Yılları Ocak – Haziran Dönemi Bütçe Gelirlerinin Gelişimi

Gelir Ekonomik Kod	2016 Gerçekleşen Gelir	2017 Planlanan Gelir	Gelir Gerçekleşmeleri				
			Ocak-Haziran Dönemi		Oran %		Artış Oranı %
			2016	2017	2016	2017	
01- Vergi Gelirleri	34.991.670,08	55.973.000,00	20.727.319,03	22.144.591,50	59,23	39,56	6,83
03-Teşebbüs ve Mülkiyet Gelirleri	7.988.382,83	11.766.000,00	3.977.002,50	5.841.928,28	49,78	49,65	46,89
04-Alınan Bağış ve Yardımlar ile Özel Gelirler	1.525.379,86	2.900.000,00	1.128.709,63	1.303.448,01	73,99	44,94	15,48
05-Diğer Gelirler	64.990.506,66	78.365.000,00	32.182.484,33	37.676.286,68	49,51	48,07	17,07
06- Sermaye Gelirleri	29.909,75	10.000,00	3.540,00	0,00	11,83	0,00	-
09- Red ve İadeler(-)	-351.952,84	-14.000,00	-90.838,51	-153.328,21	25,80	1.095,2	68,79
Toplam	109.173.896,34	149.000.000,00	57.928.216,98	66.812.926,26	53,06	44,84	15,33

**Şekil 10: 2016 Yılı Gerçekleşen Gelir – 2017 Yılı Planlanan Gelir**

Belediyemizin 2016 mali yılı Ocak–Haziran döneminde toplam 57.928.216,98-TL gelir gerçekleşmiştir. Gerçekleşen gelirin, Vergi gelirleri 20.727.319,03-TL, Teşebbüs ve mülkiyet geliri 3.977.002,50-TL, Alınan Bağış ve Yardımlar ile Özel Gelirler 1.128.709,63, Diğer gelirler 32.182.484,33-TL, Sermaye gelirleri 3.540,00-TL ve Red ve İadeler(-) 90.838,51-TL’den oluştuğu görülmektedir.

2017 mali yılı Ocak-Haziran döneminde toplam Vergi Gelirleri 22.144.591,50-TL, Teşebbüs ve mülkiyet geliri 5.841.928,28-TL, Alınan Bağış ve Yardımlar ile Özel Gelirler 1.303.448,01-TL, Diğer gelirler 37.676.286,68-TL ve Red ve İadeler(-) 153.328,21-TL’den oluşmaktadır. Sermaye Geliri olmamıştır.

2016 mali yılı Ocak–Haziran dönemi gelir gerçekleştirmeleri incelendiğinde gerçekleşme oranı %53,06’dır. 2016 yılında elde edilen Vergi gelirlerinin %59,23’ü, Teşebbüs ve mülkiyet gelirlerinin %49,78’i, Alınan bağış ve yardımların %73,99’u, Diğer gelirlerin %49,51’i, Sermaye gelirlerinin %11,83’ü Ocak-Haziran döneminde elde edilmiştir.

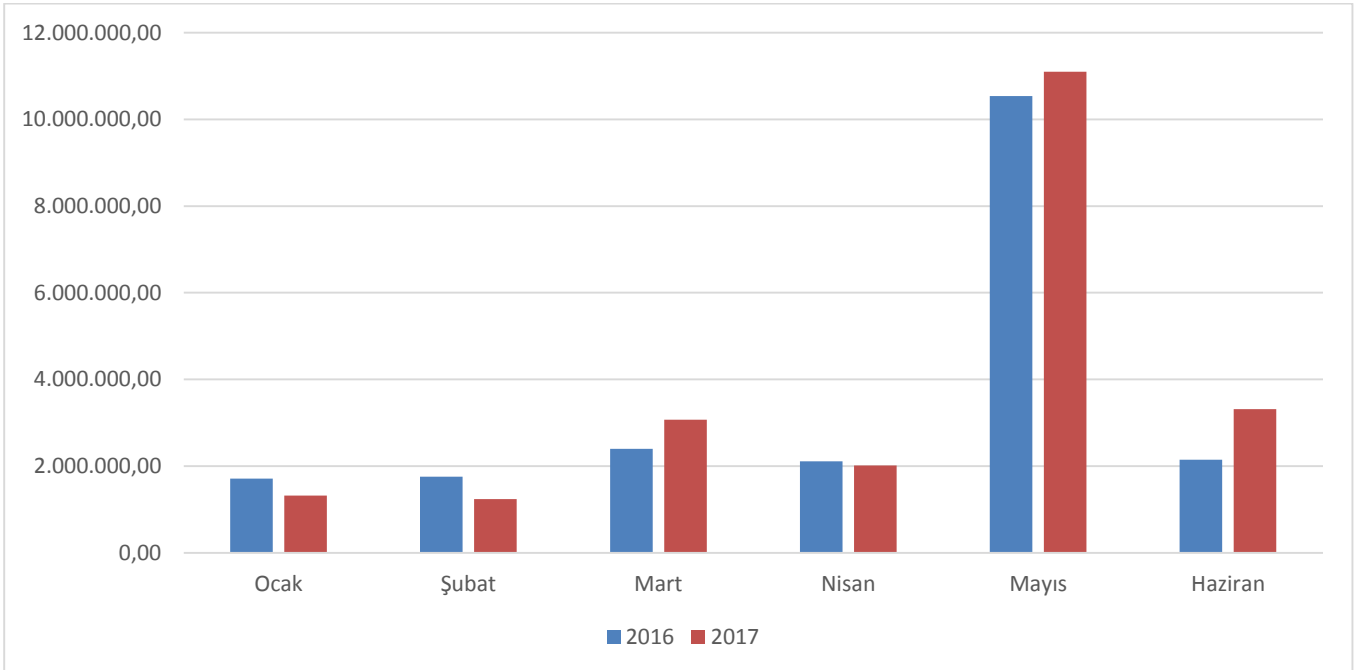
2017 yılında ise planlanan gelirin Ocak–Haziran döneminde gerçekleşme oranı %44,84’tür. 2017 öngörülen Vergi Gelirlerinin %39,56’sı, Teşebbüs ve Mülkiyet Gelirlerinin %49,65’i, Alınan Bağış ve Yardımların %44,94’ü, Diğer gelirlerin %48,07’si Ocak-Haziran döneminde elde edilmiştir.

01- (01)Vergi Gelirleri

Vergi gelirleri Ocak-Haziran 2016 döneminde 20.664.255,21-TL olup, Ocak-Haziran 2017 döneminde 1.398.662,67-TL artışla 22.062.917,88-TL olmuştur. Vergi gelirlerindeki artış %6,77 olarak gerçekleşmiştir. Anılan dönemlerdeki vergi gelirlerinin aylık gerçekleştirmeleri aşağıda gösterilmiştir.

Tablo 11: 2016-2017 Vergi Gelirleri

Aylar	2016	2017	Değişim Tutarı	Değişim Oranı %
Ocak	1.711.887,57	1.322.960,01	-388.927,56	-22,71
Şubat	1.758.594,92	1.239.335,13	-519.259,79	-29,52
Mart	2.399.049,12	3.073.181,90	674.132,78	28,10
Nisan	2.110.835,63	2.012.816,50	-98.019,13	-4,64
Mayıs	10.536.251,37	11.100.158,86	563.907,49	5,35
Haziran	2.147.636,60	3.314.465,48	1.166.828,88	54,33
Toplam	20.664.255,21	22.062.917,88	1.398.662,67	6,77



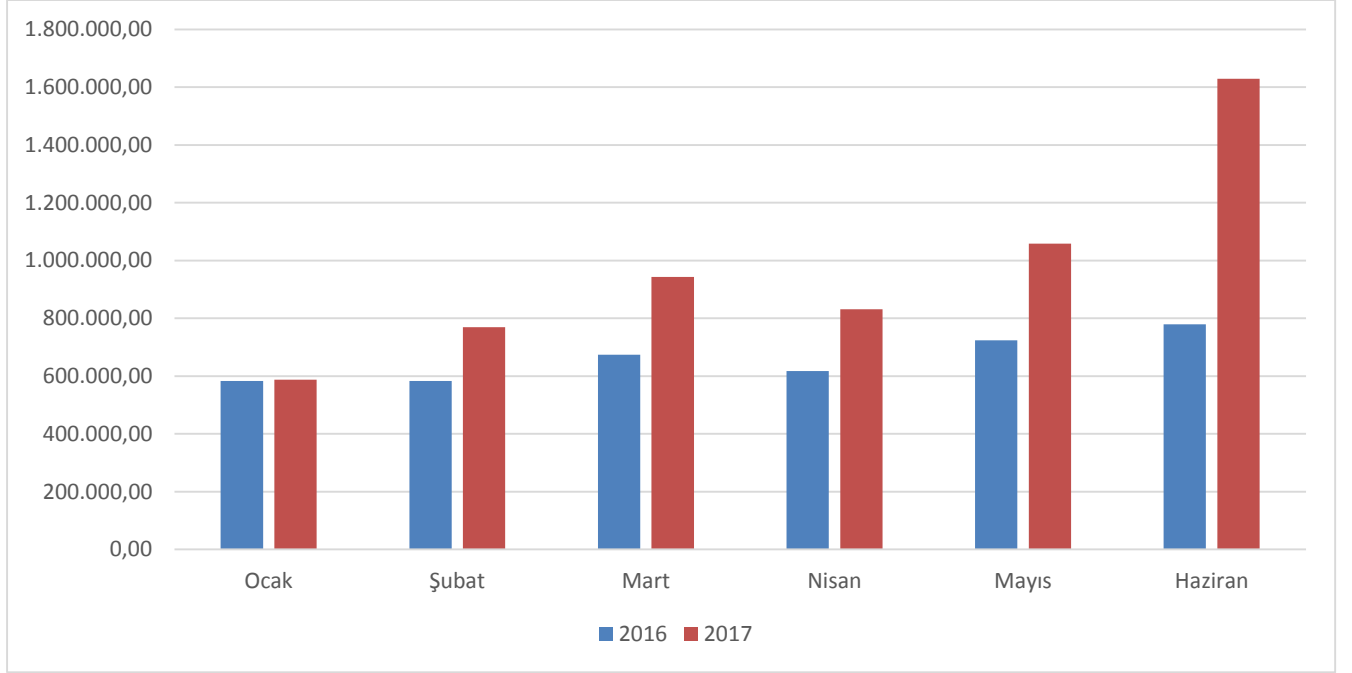
Şekil 11: 2016-2017 Vergi Gelirleri

02- (03) Teşebbüs ve Mülkiyet Gelirleri

Teşebbüs ve Mülkiyet Gelirleri Ocak-Haziran 2016 döneminde 3.961.159,34-TL olup, Ocak-Haziran 2017 döneminde 1.859.400,09-TL artışla 5.820.559,43-TL olmuştur. Teşebbüs ve Mülkiyet Gelirlerindeki artış %46,94 olarak gerçekleşmiştir.

Tablo 12: 2016- 2017 Teşebbüs ve Mülkiyet Gelirleri

Aylar	2016	2017	Değişim Tutarı	Değişim Oranı %
Ocak	583.117,93	587.670,36	4.552,43	0,78
Şubat	583.475,10	769.038,58	185.563,48	31,80
Mart	673.616,26	943.697,53	270.081,27	40,09
Nisan	618.071,47	831.827,82	213.756,35	34,58
Mayıs	723.908,38	1.058.873,50	334.965,12	46,27
Haziran	778.970,20	1.629.451,64	850.481,44	109,18
Toplam	3.961.159,34	5.820.559,43	1.859.400,09	46,94

**Şekil 12: 2016-2017 Teşebbüs ve Mülkiyet Gelirleri**

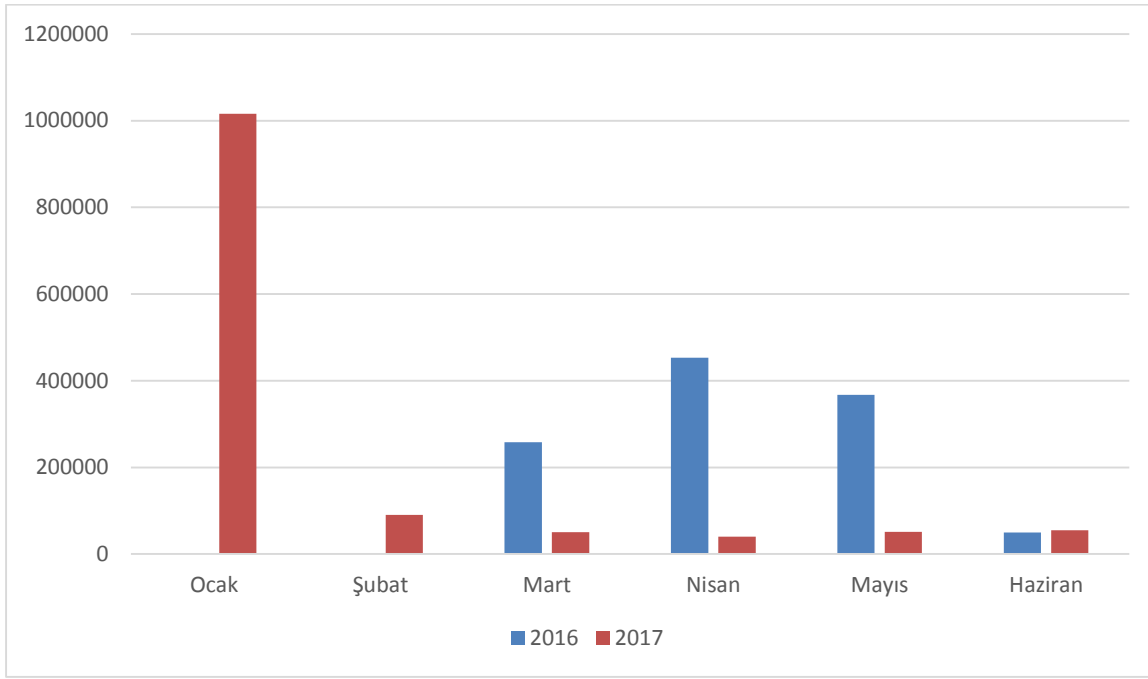
03- (04) Alınan Bağış ve Yardımlar ile Özel Gelirler

Alınan Bağış ve Yardımlar ile Özel Gelirler Ocak-Haziran 2016 döneminde 1.128.709,63-TL gerçekleşmiş olup, Ocak-Haziran 2017 döneminde 1.303.448,01-TL olarak gerçekleşmiştir. Alınan Bağış ve Yardımlar ile Özel Gelirlerdeki artış %15,48 olarak gerçekleşmiştir.

Anılan dönemlerdeki Alınan Bağış ve Yardımlar ile Özel Gelirlerin aylık gerçekleştirmeleri aşağıda gösterilmiştir.

Tablo 13: 2016- 2017 Alınan Bağış ve Yardımlar ile Özel Gelirler

Aylar	2016	2017	Değişim Tutarı	Değişim Oranı %
Ocak	0,00	1.016.140,60	1.016.140,60	-
Şubat	0,00	90.712,53	90.712,53	-
Mart	257.867,26	50.537,75	-207.329,51	-80,40
Nisan	453.449,85	40.452,84	-412.997,01	-91,07
Mayıs	367.705,58	50.882,40	-316.823,18	-86,16
Haziran	49.686,94	54.721,89	5.034,95	10,13
Toplam	1.128.709,63	1.303.448,01	174.738,38	15,48



Şekil 13: 2016-2017 Alınan Bağış ve Yardımlar ile Özel Gelirler

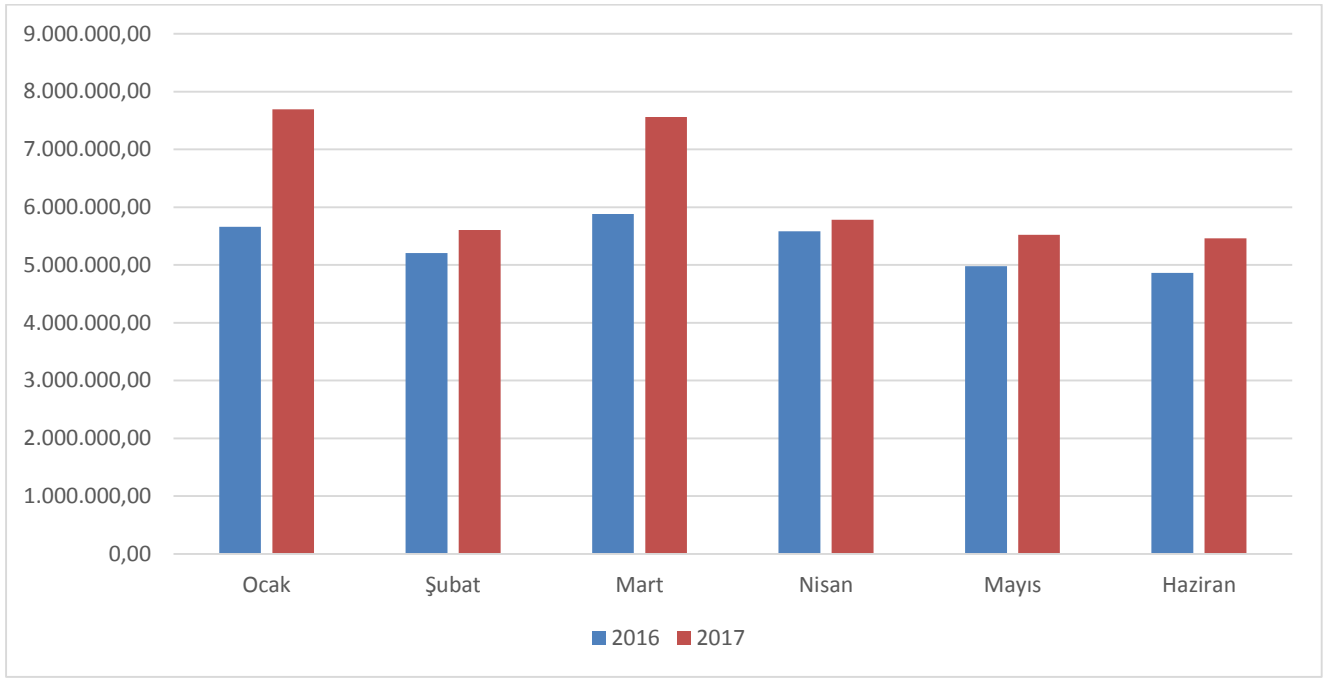
04- (05) Diğer Gelirler

Diğer Gelirler Ocak-Haziran 2016 döneminde 32.170.552,80-TL olup, Ocak-Haziran 2017 döneminde 5.455.448,14-TL artışla 37.626.000,94-TL olmuştur. Diğer Gelirlerdeki artış %16,96 olarak gerçekleşmiştir.

Anılan dönemlerdeki Diğer Gelirlerin aylık gerçekleştirmeleri aşağıda gösterilmiştir.

Tablo 14: 2016- 2017 Diğer Gelirler

Aylar	2016	2017	Değişim Tutarı	Değişim Oranı %
Ocak	5.663.125,58	7.695.993,49	2.032.867,91	35,89
Şubat	5.203.411,16	5.603.486,86	400.075,70	7,68
Mart	5.879.741,25	7.559.575,14	1.679.833,89	28,56
Nisan	5.583.065,01	5.782.899,75	199.834,74	3,57
Mayıs	4.976.687,65	5.521.369,63	544.681,98	10,94
Haziran	4.864.522,15	5.462.676,07	598.153,92	12,29
Toplam	32.170.552,80	37.626.000,94	5.455.448,14	16,96



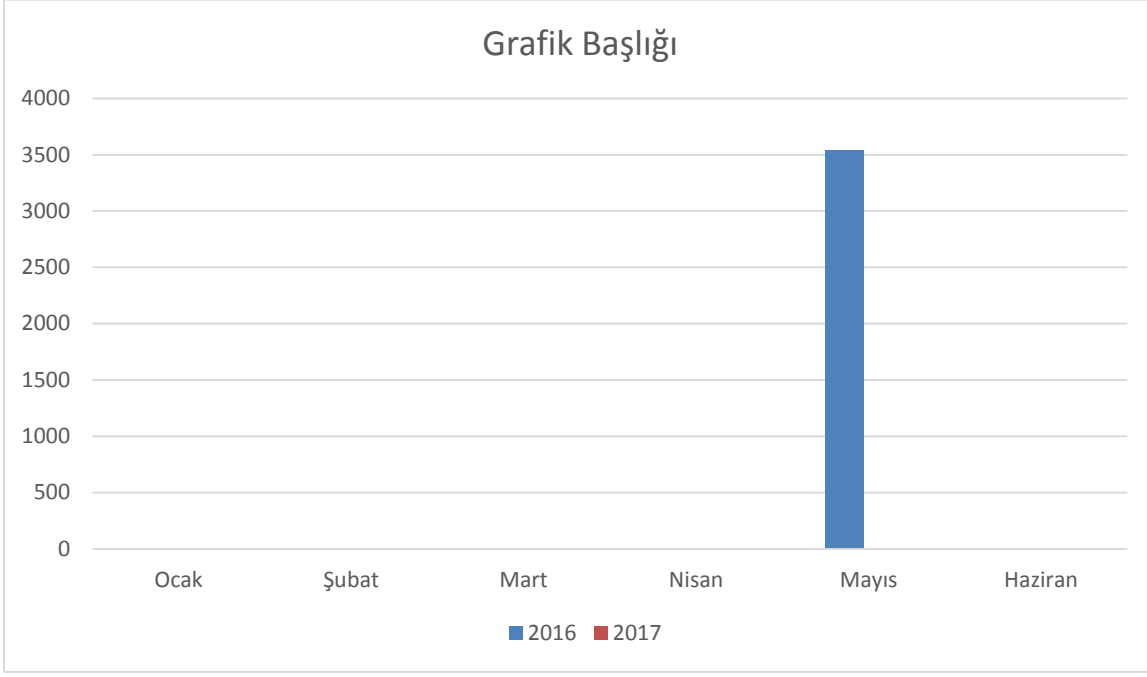
Şekil 14: 2016-2017 Diğer Gelirler

05- (06) Sermaye Gelirleri

Sermaye Gelirleri Ocak-Haziran 2016 döneminde 3.540,00-TL olup, Ocak-Haziran 2017 döneminde Sermaye Geliri gerçekleşmemiştir.

Tablo 15: 2016- 2017 Sermaye Gelirleri

Aylar	2016	2017	Değişim Tutarı	Değişim Oranı %
Ocak	0,00	0,00	0,00	-
Şubat	0,00	0,00	0,00	-
Mart	0,00	0,00	0,00	-
Nisan	0,00	0,00	0,00	-
Mayıs	3.540,00	0,00	-3.540,00	-
Haziran	0,00	0,00	0,00	-
Toplam	3.540,00	0,00	-3.540,00	-



Şekil 15: 2015-2016 Sermaye Gelirleri

2016 mali yılı Ocak-Haziran gelirlerinin aylar ve gelir çeşitlerine göre dağılımı ve 2017 yılının aynı dönemine ilişkin karşılaştırmalar rapor ekindeki Ek-2’de gösterilmiştir.

C. Finansman

2017 yılı içerisinde İller Bankası’ndan 49.000.000,00 TL borçlanma öngörülmektedir.

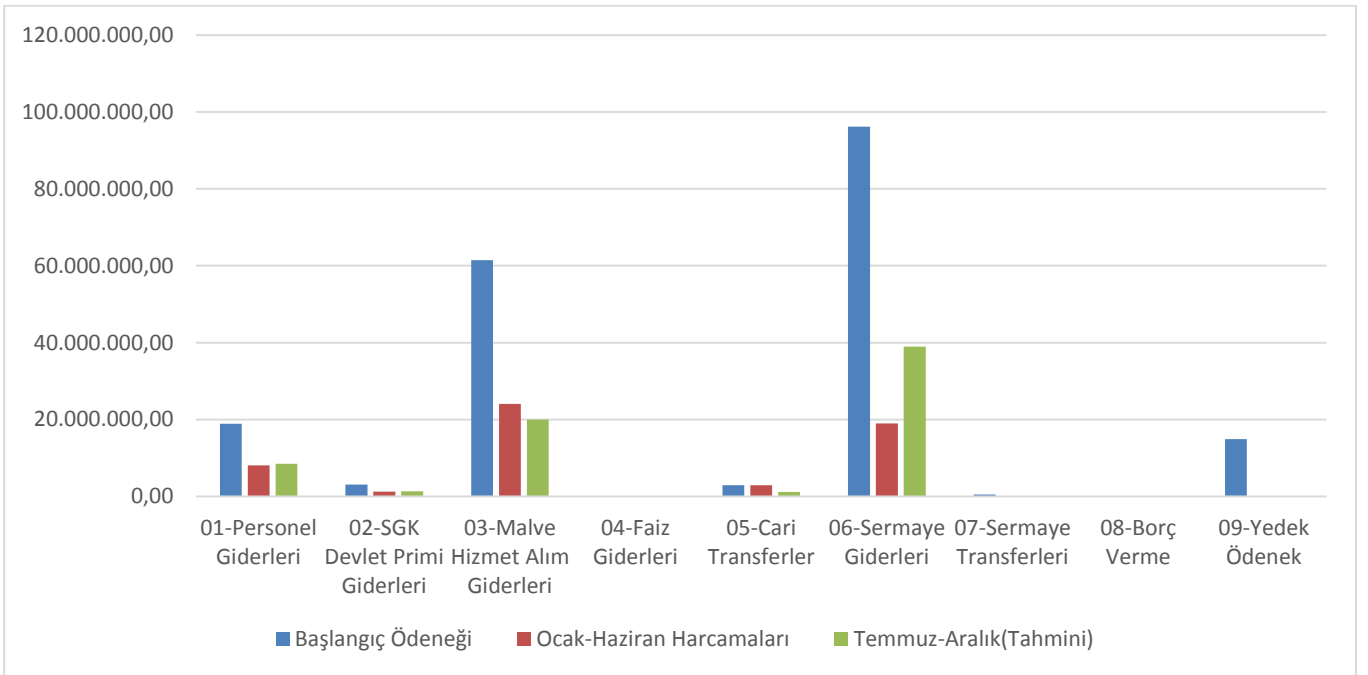
II-TEMMUZ-ARALIK 2017 DÖNEMİNE İLİŞKİN BEKLENTİLER VE HEDEFLER

A. Bütçe Giderleri

Ödeneklerin gider türleri itibariyle dağılımı ve yılsonu tahmini gerçekleşmeleri aşağıdaki tablo ve grafikte gösterilmiştir.

Tablo 16 :2017 Yılı Bütçe Giderleri Gerçekleşmeleri

Bütçe Tertibi	2017 Başlangıç Ödeneği	Ocak – Haziran Harcamaları	Temmuz – Aralık Dönemi (Tahmini)	Gerçekleşme Oranı %
01-Personel Giderleri	18.945.000,00	8.041.178,84	8.500.000,00	87,31
02-SGK Devlet Prim Giderleri	3.083.000,00	1.249.231,84	1.300.000,00	82,68
03-Mal ve Hizmet Alım Giderleri	61.425.000,00	24.031.217,10	20.000.000,00	71,68
04- Faiz Gideri	100.000,00	44.694,44	45.000,00	89,69
05-Cari Transfer	2.915.000,00	2.954.230,31	1.200.000,00	142,51
06-Sermaye Giderleri	96.132.000,00	19.002.308,01	39.000.000,00	60,33
07- Sermaye Transferi	500.000,00	0,00	0,00	0,00
08- Borç Verme	0,00	0,00	0,00	0,00
09-Yedek Ödenekler	14.900.000,00	0,00	0,00	0,00
Toplam	198.000.000,00	55.322.860,54	70.045.000,00	63,31



Şekil 16: 2017 Yılı Bütçe Giderleri Gerçekleşme Tahminleri

1- Personel Giderleri

Ocak–Haziran 2017 döneminde 8.041.178,84-TL olan personel giderlerinin Temmuz–Aralık 2017 döneminde yaklaşık 8.500.000,00-TL olması beklenmektedir. Personel giderlerinde yıl sonu gerçekleşmelerinin 2017 yılı bütçe başlangıç ödeneğinin %87,31 olacağı tahmin edilmektedir.

2- Sosyal Güvenlik Kurumlarına Devlet Primi Giderleri

Ocak–Haziran 2017 döneminde 1.249.231,84-TL olan Sosyal Güvenlik Kurumlarına Devlet Primi Giderlerinin Temmuz–Aralık 2017 döneminde 1.300.000,00-TL olması beklenmektedir. Sosyal Güvenlik Kurumlarına Devlet Primi Giderlerinde yıl sonu gerçekleşmelerinin 2017 yılı bütçe başlangıç ödeneğinin %82,68 olacağı tahmin edilmektedir.

3- Mal ve Hizmet Alım Giderleri

Ocak–Haziran 2017 döneminde 24.031.217,10-TL olan Mal ve Hizmet Alım Giderlerinin Temmuz–Aralık 2017 döneminde 20.000.000,00-TL olması beklenmektedir. Mal ve Hizmet Alım Giderlerinde yıl sonu gerçekleşmelerinin 2017 yılı bütçe başlangıç ödeneğinin %71,68 olacağı tahmin edilmektedir.

4- Faiz Giderleri

Ocak–Haziran 2017 döneminde 44.694,44-TL olan Faiz Giderlerinin Temmuz–Aralık 2017 döneminde 45.000,00-TL olması beklenmektedir.

5- Cari Transferler

Ocak–Haziran 2017 döneminde 2.954.230,31 olan Cari Transferlerin Temmuz–Aralık 2017 döneminde 1.200.000,00-TL olması beklenmektedir. Cari transferlerde yıl sonu gerçekleşmelerinin 2017 yılı bütçe başlangıç ödeneğinin %142,51 olacağı tahmin edilmektedir.

6- Sermaye Giderleri

Ocak–Haziran 2017 döneminde 19.002.308,01-TL olan Sermaye Giderlerinin Temmuz–Aralık 2017 döneminde 39.000.000,00-TL olması beklenmektedir. Sermaye Giderlerinde yıl sonu gerçekleşmelerinin 2017 yılı bütçe başlangıç ödeneğinin %60,33 olacağı tahmin edilmektedir.

7- Sermaye Transferleri

Ocak–Haziran 2017 döneminde Sermaye Transferi yapılmamış olup Temmuz–Aralık 2017 döneminde de herhangi bir gider öngörülmemektedir.

B. Bütçe Gelirleri

2017 yılı bütçesinde öngörülen bütçe gelirlerinin Ocak-Haziran gerçekleşmelerine göre Temmuz-Aralık döneminde başlangıçta öngörülen bütçe gelirlerinin 125.000.000,00-TL civarında gerçekleşeceği tahmin edilmektedir.

C. Finansman

Her geçen gün artan belediyece hizmetleri ve vatandaşların gereksinimleri doğrultusunda yapılması düşünülen projeler giderleri arttırmaktadır. Bütçe giderlerinin gelirler ile karşılanamayacağı noktada aradaki fark bütçe gelirlerinde artış sağlayıp sahip olduğumuz imkanları daha etkin ve verimli kullanmak suretiyle kapatabileceğimizi düşünmekteyiz.

III-YIL İÇİNDE GERÇEKLEŞTİRİLEN VE TEMMUZ–ARALIK 2017 DÖNEMİNDE YÜRÜTÜLECEK FAALİYETLER

Belediyemiz 2017 yılı bütçesinden en büyük payı, "Sermaye Giderleri" kalemi olmuştur. Sermaye Giderleri kaleminin altı aylık gerçekleşmesi incelendiğinde yatırım amaçlı olarak yapılan çalışmaların içerisinde öncelikli olarak sorumluluk alanımıza giren yollardaki yapım bakım ve onarım çalışmaları, edinilen gayrimenkullerin yapım bakım ve onarımı ile zabıta vb. hizmetlerin daha iyi sunulabilmesi için yapılan taşıt alımları dikkat çekmektedir.

2017 yılı bütçesinden yine büyük bir pay alan diğer kalemimiz düzenli olarak yürütülen zabıta, güvenlik, sağlık, sosyal ve kültürel hizmetler, çevre ve temizlik hizmetleri, ilçemizin tanıtımı ve çok sayıda araştırma geliştirme ve proje çalışmalarının yer aldığı 61.425.000,00- TL'lik bütçesi ve 24.031.217,10-TL'lik gerçekleşmesi ile "Mal ve Hizmet Alım Giderleri " kalemi almıştır.

Bunların yanı sıra ilçemiz sınırları içerisindeki halkımızın refahı için sağlık, spor, eğitim, kültür, çevre, tanıtım, üst yapı vb. birçok alanda yatırım ve hizmetleri halkımızın ihtiyaç ve beklentileri doğrultusunda hizmete sunmak için çalışmalarımızı sürdürmekteyiz.

Ek1: Bütçe Giderleri Gelişim Tablosu

Ek2: Bütçe Gelirleri Gelişim Tablosu

EK- 1 BÜTÇE GİDERLERİNİN GELİŞİMİ

BÜTÇE GİDERLERİ	2016 GERÇEKLEŞME TOPLAMI	2017 BAŞLANGIÇ ÖDENEĞİ	OCAK GERÇEKLEŞME		ŞUBAT GERÇEKLEŞME		MART GERÇEKLEŞME		NİSAN GERÇEKLEŞME		MAYIS GERÇEKLEŞME		HAZİRAN GERÇEKLEŞME		OCAK-HAZİRAN GERÇEKLEŞME TOPLAMI		ARTIŞ ORANI *(%)	OCAK-HAZİRAN GERÇEK ORANI ** (%)		2017 YIL SONU GERÇEKLEŞME TAHMİNİ %	
			2016	2017	2016	2017	2016	2017	2016	2017	2016	2017	2016	2017	2016	2017		2016	2017		
01	PERSONEL GİDERLERİ	14.058.737,61	18.945.000,00	1.365.490,38	1.715.887,21	1.102.898,19	1.404.955,49	1.378.995,52	1.140.922,31	1.051.362,33	1.200.825,40	1.018.528,55	1.150.665,79	1.394.152,30	1.427.922,64	7.311.427,27	8.041.178,84	9,98	52,01	42,44	%87,31
01	1 MEMURLAR	7.765.092,45	10.635.000,00	861.624,12	1.000.669,10	644.479,89	728.170,13	632.947,54	698.963,58	657.281,53	719.696,47	649.155,11	684.331,08	621.338,82	686.490,95	4.066.827,01	4.518.321,31	11,10	52,37	42,49	%84,98
01	2 SÖZLEŞMELİ PERSONEL	115.453,20	493.000,00	12.571,06	13.721,87	8.783,92	10.574,57	8.783,92	10.617,92	8.984,80	10.617,92	9.197,60	10.617,92	9.873,12	10.617,92	58.194,42	66.768,12	14,73	50,41	13,54	%27,08
01	3 İŞÇİLER	5.599.382,27	7.113.000,00	440.482,72	634.908,45	403.574,70	614.083,30	688.875,39	367.267,05	323.936,97	403.512,97	312.545,43	393.539,87	712.374,01	679.541,61	2.881.789,22	3.092.853,25	7,32	51,47	43,48	%86,96
01	4 GEÇİCİ PERSONEL	28.239,69	54.000,00	0,00	0,00	3.250,00	2.457,11	3.276,00	2.681,78	3.447,65	2.822,18	3.330,56	2.836,22	3.421,63	2.920,46	16.725,84	13.717,75	-17,98	59,23	25,40	%50,80
01	5 DİĞER PERSONEL	550.570,00	650.000,00	50.812,48	66.587,79	42.809,68	49.670,38	45.112,67	61.391,98	57.711,38	64.175,86	44.299,85	59.340,70	47.144,72	48.351,70	287.890,78	349.518,41	21,41	52,29	53,77	%96,35
01	7 MİLLETVEKİLLERİ	0,00	0,00	0,00	0,00	0,00	0,00	0,00	0,00	0,00	0,00	0,00	0,00	0,00	0,00	0,00	0,00	0,00	0,00	0,00	-
01	8 CUMHURBAŞKANI ÖDENEĞİ	0,00	0,00	0,00	0,00	0,00	0,00	0,00	0,00	0,00	0,00	0,00	0,00	0,00	0,00	0,00	0,00	0,00	0,00	0,00	-
01	9 İSTİHBARAT PERSONELİ	0,00	0,00	0,00	0,00	0,00	0,00	0,00	0,00	0,00	0,00	0,00	0,00	0,00	0,00	0,00	0,00	0,00	0,00	0,00	-
02	SOSYAL GÜVENLİK KURUMLARINA DEVLET PRİMİ GİDERLERİ	2.372.657,04	3.083.000,00	244.095,45	265.669,44	187.295,95	184.266,00	173.074,14	175.137,30	178.287,22	175.888,93	176.344,97	185.777,12	263.254,00	262.493,05	1.222.351,73	1.249.231,84	2,20	51,52	40,52	%82,68
02	1 MEMURLAR	1.247.322,92	1.676.000,00	142.076,73	158.959,30	102.488,89	112.326,94	102.646,22	110.601,19	103.413,66	107.949,66	103.589,86	107.343,51	101.744,48	107.449,23	655.959,84	704.629,83	7,42	52,59	42,04	%84,08
02	2 SÖZLEŞMELİ PERSONEL	18.066,94	77.000,00	1.925,71	2.092,32	1.344,23	1.657,27	1.344,23	1.683,00	1.385,40	1.683,00	1.429,03	1.683,00	1.567,51	1.683,00	8.996,11	10.481,59	16,51	49,79	13,61	%27,21
02	3 İŞÇİLER	1.107.267,18	1.330.000,00	100.093,01	104.617,82	83.462,83	70.281,79	69.083,69	62.853,11	73.488,16	66.256,27	71.326,08	76.750,61	159.942,01	153.360,82	557.395,78	534.120,42	-4,18	50,34	40,16	%80,32
02	4 GEÇİCİ PERSONEL	0,00	0,00	0,00	0,00	0,00	0,00	0,00	0,00	0,00	0,00	0,00	0,00	0,00	0,00	0,00	0,00	0,00	0,00	0,00	-
02	5 DİĞER PERSONEL	0,00	0,00	0,00	0,00	0,00	0,00	0,00	0,00	0,00	0,00	0,00	0,00	0,00	0,00	0,00	0,00	0,00	0,00	0,00	-
02	7 MİLLETVEKİLLERİ	0,00	0,00	0,00	0,00	0,00	0,00	0,00	0,00	0,00	0,00	0,00	0,00	0,00	0,00	0,00	0,00	0,00	0,00	0,00	-
02	9 İSTİHBARAT PERSONELİ	0,00	0,00	0,00	0,00	0,00	0,00	0,00	0,00	0,00	0,00	0,00	0,00	0,00	0,00	0,00	0,00	0,00	0,00	0,00	-
03	MAL VE HİZMET ALIM GİDERLERİ	54.695.693,00	61.425.000,00	1.467.090,46	333.116,77	3.622.540,50	3.860.239,24	4.361.148,69	4.202.934,62	4.537.773,97	4.471.886,87	4.354.597,45	6.107.270,43	4.802.638,67	5.055.769,17	23.146.928,24	24.031.217,10	3,82	42,32	39,12	%71,68
03	1 ÜRETİME YÖNELİK MAL VE MALZEME ALIMLARI	0,00	0,00	0,00	0,00	0,00	0,00	0,00	0,00	0,00	0,00	0,00	0,00	0,00	0,00	0,00	0,00	0,00	0,00	0,00	-
03	2 TÜKETİME YÖNELİK MAL VE MALZEME ALIMLARI	8.927.284,41	11.128.000,00	100.881,37	111.512,72	989.890,59	420.780,46	462.925,84	830.579,00	849.432,06	1.029.843,65	783.476,21	874.668,59	780.454,23	752.048,18	3.967.060,30	4.019.432,60	1,32	44,44	36,12	%72,24
03	3 YOLLUKLAR	33.183,86	145.000,00	1.607,88	4.234,62	519,06	8.192,09	5.495,50	6.598,64	1.829,45	3.770,35	2.203,34	6.117,95	1.754,84	1.302,35	13.410,07	30.216,00	125,32	40,41	20,84	%41,72
03	4 GÖREV GİDERLERİ	194.864,93	603.000,00	12.287,77	19.113,08	976,48	29.527,06	16.694,24	15.164,28	47.412,77	47.559,43	73.419,38	6.803,42	7.836,41	35.135,31	158.627,05	153.302,58	-3,36	81,40	25,42	%50,84
03	5 HİZMET ALIMLARI	36.560.968,43	40.914.000,00	1.337.834,45	61.623,85	1.380.488,99	3.118.877,96	3.463.803,08	2.926.545,59	2.536.214,33	2.949.506,32	2.839.150,62	3.292.961,80	2.848.449,43	3.416.854,26	14.407.079,40	15.766.369,78	9,43	39,41	38,54	%77,08
03	6 TEMSİL VE TANITMA GİDERLERİ	5.181.371,79	4.639.000,00	2.920,00	79.810,00	115.137,67	218.679,76	310.269,58	332.278,91	397.893,38	415.164,92	494.903,96	695.757,52	670.473,43	646.336,35	1.991.598,02	2.388.027,46	19,91	38,44	51,48	%96,96
03	7 MENKUL MAL,GAYRIMADDİ HAK ALIM, BAKIM VE ONARIM GİDERLERİ	2.530.545,60	2.475.000,00	11.558,99	56.822,50	261.713,53	27.378,30	101.960,45	89.018,80	704.991,98	26.042,20	161.443,94	997.633,98	447.060,33	70.786,04	1.688.729,22	1.267.681,82	-24,93	66,73	51,22	%96,44
03	8 GAYRİMENKUL MAL BAKIM VE ONARIM GİDERLERİ	1.267.473,98	1.521.000,00	0,00	0,00	873.814,18	36.803,61	0,00	2.749,40	0,00	0,00	0,00	233.327,17	46.610,00	133.306,68	920.424,18	406.186,86	-55,87	72,62	26,71	%53,24

03	9	TEDAVİ VE CENAZE GİDERLERİ	0,00	0,00	0,00	0,00	0,00	0,00	0,00	0,00	0,00	0,00	0,00	0,00	0,00	0,00	0,00	0,00	0,00	0,00	-	
04		FAİZ GİDERLERİ	17.738,52	100.000,00	0,00	1.297,80	0,00	1.213,31	2.140,01	6.477,66	2.058,09	10.137,81	1.975,42	0,00	1.896,08	25.567,86	8.069,60	44.694,44	453,86	45,49	44,69	%89,69
04	1	KAMU KURUMLARINA ÖDENEN İÇ BORÇ FAİZ GİDERLERİ	0,00	0,00	0,00	0,00	0,00	0,00	0,00	0,00	0,00	0,00	0,00	0,00	0,00	0,00	0,00	0,00	0,00	0,00	-	
04	2	DİĞER İÇ BORÇ FAİZ GİDERLERİ	17.738,52	100.000,00	0,00	1.297,80	0,00	1.213,31	2.140,01	6.477,66	2.058,09	10.137,81	1.975,42	0,00	1.896,08	25.567,86	8.069,60	44.694,44	453,86	45,49	44,69	%89,69
04	3	DİŞ BORÇ FAİZ GİDERLERİ	0,00	0,00	0,00	0,00	0,00	0,00	0,00	0,00	0,00	0,00	0,00	0,00	0,00	0,00	0,00	0,00	0,00	0,00	-	
04	4	İSKONTO GİDERLERİ	0,00	0,00	0,00	0,00	0,00	0,00	0,00	0,00	0,00	0,00	0,00	0,00	0,00	0,00	0,00	0,00	0,00	0,00	-	
04	5	KISA VADELİ NAKİT İŞLEMLERE AİT FAİZ GİDERLERİ	0,00	0,00	0,00	0,00	0,00	0,00	0,00	0,00	0,00	0,00	0,00	0,00	0,00	0,00	0,00	0,00	0,00	0,00	-	
05		CARİ TRANSFERLER	2.310.005,72	2.915.000,00	192.785,12	1.182.619,83	212.328,54	201.642,44	232.892,11	236.397,26	261.679,67	733.066,17	170.844,05	317.575,85	138.039,15	282.928,76	1.237.603,64	2.954.230,31	138,71	53,58	101,35	%142,51
05	1	GÖREV ZARARLARI	174.200,00	220.000,00	0,00	0,00	0,00	34.035,00	29.033,00	34.033,00	29.033,00	34.033,00	29.033,00	34.033,00	29.033,00	34.033,00	145.167,00	170.167,00	17,22	83,33	77,35	%124,70
05	2	HAZINE YARDIMLARI	0,00	0,00	0,00	0,00	0,00	0,00	0,00	0,00	0,00	0,00	0,00	0,00	0,00	0,00	0,00	0,00	0,00	0,00	-	
05	3	KAR AMACI GÜTMİYEN KURULUŞLARA YAPILAN TRANSFERLER	714.524,61	720.000,00	64.995,12	1.023.815,01	68.631,05	9.215,04	47.910,08	30.005,00	65.544,10	32.499,12	12.376,05	25.473,00	12.951,98	80.734,72	272.408,38	1.201.741,89	341,15	38,12	166,91	%181,18
05	4	HANE HALKINA YAPILAN TRANSFERLER	1.207.290,00	1.525.000,00	127.790,00	151.610,00	133.730,00	150.190,00	139.480,00	161.200,00	150.720,00	155.950,00	129.435,00	159.875,00	23.820,00	11.465,00	704.975,00	790.290,00	12,10	58,39	51,82	%96,86
05	5	DEVLET SOSYAL GÜVENLİK KURUMLARINDAN HANE HALKINA	0,00	0,00	0,00	0,00	0,00	0,00	0,00	0,00	0,00	0,00	0,00	0,00	0,00	0,00	0,00	0,00	0,00	0,00	-	
05	6	YURTDIŞINA YAPILAN TRANSFERLER	0,00	0,00	0,00	0,00	0,00	0,00	0,00	0,00	0,00	0,00	0,00	0,00	0,00	0,00	0,00	0,00	0,00	0,00	-	
05	8	GELİRLERDEN AYRILAN PAYLAR	213.991,11	450.000,00	0,00	7.194,82	9.967,49	8.202,40	16.469,03	11.159,26	16.382,57	510.584,05	0,00	98.194,85	72.234,17	156.696,04	115.053,26	792.031,42	588,40	53,77	176,01	%216,24
06		SERMAYE GİDERLERİ	37.906.560,02	96.132.000,00	2.847.327,32	138.400,00	619.839,43	2.330.919,53	5.532.571,89	1.925.784,13	619.891,91	2.673.767,25	1.194.258,83	3.639.541,30	3.447.560,54	8.293.895,80	14.261.449,92	19.002.308,01	33,24	37,62	19,77	%60,33
06	1	MAMUL MAL ALIMLARI	2.562.693,06	3.947.000,00	98.131,03	0,00	52.329,00	19.138,68	826.415,00	84.016,00	368.852,15	62.403,48	391.419,70	277.647,86	399.425,00	506.742,74	2.136.571,88	949.948,76	-55,54	83,37	24,07	%49,14
06	2	MENKUL SERMAYE ÜRETİM GİDERLERİ	0,00	1.000,00	0,00	0,00	0,00	0,00	0,00	0,00	0,00	0,00	0,00	0,00	0,00	0,00	0,00	0,00	0,00	0,00	-	
06	3	GAYRİ MADDİ HAK ALIMLARI	593.351,68	1.061.000,00	0,00	0,00	3.422,00	0,00	39.589,70	0,00	8.555,00	199.420,00	0,00	254.767,25	18.360,00	3.750,04	69.926,70	457.937,29	554,88	11,79	43,16	%86,32
06	4	GAYRİMENKUL ALIMLARI VE KAMULAŞTIRMASI	1.865.954,34	5.240.000,00	5.500,00	138.400,00	0,00	0,00	28.000,00	255.000,00	106.000,00	38.000,00	151.000,00	0,00	1.475.454,34	175.000,00	1.765.954,34	606.400,00	-65,66	94,64	11,57	%23,14
06	5	GAYRİMENKUL SERMAYE ÜRETİM GİDERLERİ	32.783.448,82	85.881.000,00	2.743.696,29	0,00	564.088,43	2.311.780,85	4.638.567,19	1.586.768,13	136.484,76	2.373.943,77	651.839,13	3.107.126,19	1.554.321,20	7.608.403,02	10.288.997,00	16.988.021,96	65,11	31,38	19,78	%39,54
06	6	MENKUL MALLARIN BÜYÜK ONARIM GİDERLERİ	0,00	0,00	0,00	0,00	0,00	0,00	0,00	0,00	0,00	0,00	0,00	0,00	0,00	0,00	0,00	0,00	0,00	0,00	-	
06	7	GAYRİMENKUL BÜYÜK ONARIM GİDERLERİ	101.112,12	2.000,00	0,00	0,00	0,00	0,00	0,00	0,00	0,00	0,00	0,00	0,00	0,00	0,00	0,00	0,00	0,00	0,00	-	
06	8	STOK ALIMLARI	0,00	0,00	0,00	0,00	0,00	0,00	0,00	0,00	0,00	0,00	0,00	0,00	0,00	0,00	0,00	0,00	0,00	0,00	-	
06	9	DİĞER SERMAYE GİDERLERİ	0,00	0,00	0,00	0,00	0,00	0,00	0,00	0,00	0,00	0,00	0,00	0,00	0,00	0,00	0,00	0,00	0,00	0,00	-	
07		SERMAYE TRANSFERLERİ	250.000,00	500.000,00	0,00	0,00	0,00	0,00	0,00	0,00	100.000,00	0,00	100.000,00	0,00	50.000,00	0,00	250.000,00	0,00	-100,00	100,00	0,00	-

07	1	YURTIÇI SERMAYE TRANSFERLERİ	250.000,00	500.000,00	0,00	0,00	0,00	0,00	0,00	0,00	0,00	0,00	0,00	0,00	0,00	0,00	0,00	0,00	0,00	0,00	0,00	-
07	2	YURTDIŞI SERMAYE TRANSFERLERİ	0,00	0,00	0,00	0,00	0,00	0,00	0,00	0,00	0,00	0,00	0,00	0,00	0,00	0,00	0,00	0,00	0,00	0,00	0,00	-
08		BORÇ VERME	0,00	0,00	0,00	0,00	0,00	0,00	0,00	0,00	0,00	0,00	0,00	0,00	0,00	0,00	0,00	0,00	0,00	0,00	0,00	-
08	1	YURTIÇI BORÇ VERME	0,00	0,00	0,00	0,00	0,00	0,00	0,00	0,00	0,00	0,00	0,00	0,00	0,00	0,00	0,00	0,00	0,00	0,00	0,00	-
08	2	YURTDIŞI BORÇ VERME	0,00	0,00	0,00	0,00	0,00	0,00	0,00	0,00	0,00	0,00	0,00	0,00	0,00	0,00	0,00	0,00	0,00	0,00	0,00	-
09		YEDEK ÖDENEKLER	0,00	14.900.000,00	0,00	0,00	0,00	0,00	0,00	0,00	0,00	0,00	0,00	0,00	0,00	0,00	0,00	0,00	0,00	0,00	0,00	-
09	1	PERSONEL GİDERLERİNİ KARŞILAMA ÖDENEĞİ	0,00	1.000.000,00	0,00	0,00	0,00	0,00	0,00	0,00	0,00	0,00	0,00	0,00	0,00	0,00	0,00	0,00	0,00	0,00	0,00	-
09	2	KUR FARKLARINI KARŞILAMA ÖDENEĞİ	0,00	0,00	0,00	0,00	0,00	0,00	0,00	0,00	0,00	0,00	0,00	0,00	0,00	0,00	0,00	0,00	0,00	0,00	0,00	-
09	3	YATIRIMLARI HIZLANDIRMA ÖDENEĞİ	0,00	0,00	0,00	0,00	0,00	0,00	0,00	0,00	0,00	0,00	0,00	0,00	0,00	0,00	0,00	0,00	0,00	0,00	0,00	-
09	5	DOĞAL AFET GİDERLERİNİ KARŞILAMA ÖDENEĞİ	0,00	0,00	0,00	0,00	0,00	0,00	0,00	0,00	0,00	0,00	0,00	0,00	0,00	0,00	0,00	0,00	0,00	0,00	0,00	-
09	6	YEDEK ÖDENEK	0,00	13.900.000,00	0,00	0,00	0,00	0,00	0,00	0,00	0,00	0,00	0,00	0,00	0,00	0,00	0,00	0,00	0,00	0,00	0,00	-
09	7	YENİ KURULACAK DAİRE VE İDARELERİN İHTİYAÇLARINI KARŞILAMA ÖDENEĞİ	0,00	0,00	0,00	0,00	0,00	0,00	0,00	0,00	0,00	0,00	0,00	0,00	0,00	0,00	0,00	0,00	0,00	0,00	0,00	-
09	8	MÜLTEÇİ VE GÖÇMEN GİDERLERİ ÖDENEĞİ	0,00	0,00	0,00	0,00	0,00	0,00	0,00	0,00	0,00	0,00	0,00	0,00	0,00	0,00	0,00	0,00	0,00	0,00	0,00	-
09	9	DİĞER YEDEK ÖDENEKLER	0,00	0,00	0,00	0,00	0,00	0,00	0,00	0,00	0,00	0,00	0,00	0,00	0,00	0,00	0,00	0,00	0,00	0,00	0,00	-
			111.611.391,91	198.000.000,00	6.116.788,73	3.636.991,05	5.744.902,61	7.983.236,01	#####	7.687.653,28	6.751.053,19	9.265.572,43	7.016.549,27	11.400.830,49	10.097.540,74	15.348.577,28	47.437.830,40	55.322.860,54	16,62	42,50	27,94	%63,31

*=(2017 Yılı Ocak-Haziran Gerçekleşme-2016 Yılı Ocak-Haziran Gerçekleşme)/2016 Yılı Ocak-Haziran Gerçekleşme * 100 formülüyle hesaplanacaktır.

EK-2 BÜTÇE GELİRLERİNİN GELİŞİMİ

		2016 GERÇEKLEŞME TOPLAMI	2017 BÜTÇE	OCAK GERÇEKLEŞME		ŞUBAT GERÇEKLEŞME		MART GERÇEKLEŞME		NİSAN GERÇEKLEŞME		MAYIS GERÇEKLEŞME		HAZİRAN GERÇEKLEŞME		OCAK-HAZİRAN GERÇEKLEŞME TOPLAMI		ARTIŞ ORANI * (%)	OCAK- HAZİRAN GERÇEK. ORANI ** (%)		2017 YILSONU GERÇEKLEŞME TAHMİNİ %		
				2016	2017	2016	2017	2016	2017	2016	2017	2016	2017	2016	2017	2016	2017						
	BÜTÇE GELİRLERİ TOPLAMI	109.173.896,34	149.000.000,00	7.958.131,08	10.622.764,46	7.545.481,18	7.702.573,10	9.210.273,89	#####	8.765.421,96	8.667.996,91	16.608.092,98	17.731.284,39	7.840.815,89	#####	57.928.216,98	66.812.926,26	15,34	53,06	44,84	%83,89		
01	Vergi Gelirleri	34.991.670,08	55.973.000,00	1.714.167,07	1.341.705,51	1.767.878,62	1.250.849,26	2.410.156,92	3.077.794,71	2.127.020,93	2.017.109,36	10.548.184,60	11.124.908,40	2.159.910,89	3.332.224,26	20.727.319,03	22.144.591,50	6,84	59,24	39,56	%79,12		
01	1 Gelir ve Kazanç Üzerinden Alınan Vergiler	0,00	0,00	0,00	0,00	0,00	0,00	0,00	0,00	0,00	0,00	0,00	0,00	0,00	0,00	0,00	0,00	0,00	0,00	0,00	0,00	-	
01	2 Mülkiyet Üzerinden Alınan Vergiler	27.499.552,60	45.000.000,00	814.237,97	774.192,54	1.028.889,83	841.754,96	1.774.709,35	1.878.213,69	1.566.652,14	1.251.302,55	9.940.432,31	10.752.580,23	1.538.375,27	1.561.819,50	16.663.296,87	17.059.863,47	2,38	60,59	37,91	%75,82		
01	3 Dahilde Alınan Mal ve Hizmet Vergileri	6.132.751,71	8.650.000,00	773.584,37	441.583,96	649.759,84	255.600,78	542.591,68	992.651,25	383.127,44	553.370,23	508.950,94	152.300,45	480.455,49	745.088,40	3.338.469,76	3.140.595,07	-5,93	54,44	36,31	%72,62		
01	4 Uluslararası Ticaret ve Muamelelerden Alınan Vergiler	0,00	0,00	0,00	0,00	0,00	0,00	0,00	0,00	0,00	0,00	0,00	0,00	0,00	0,00	0,00	0,00	0,00	0,00	0,00	0,00	-	
01	5 Damga Vergisi	0,00	0,00	0,00	0,00	0,00	0,00	0,00	0,00	0,00	0,00	0,00	0,00	0,00	0,00	0,00	0,00	0,00	0,00	0,00	0,00	-	
01	6 Harçlar	1.359.365,77	2.321.000,00	126.344,73	125.929,01	89.228,95	153.493,52	92.855,89	206.929,77	177.241,35	212.436,58	98.801,35	220.027,72	141.080,13	1.025.316,36	725.552,40	1.944.132,96	167,95	53,37	83,76	%160,24		
01	9 Başka Yerde Sınıflandırılmayan Vergiler	0,00	2.000,00	0,00	0,00	0,00	0,00	0,00	0,00	0,00	0,00	0,00	0,00	0,00	0,00	0,00	0,00	0,00	0,00	0,00	0,00	-	
02	Sosyal Güvenlik Gelirleri	0,00	0,00	0,00	0,00	0,00	0,00	0,00	0,00	0,00	0,00	0,00	0,00	0,00	0,00	0,00	0,00	0,00	0,00	0,00	0,00	0,00	-
02	1 Genel Bütçeli İdarelerden	0,00	0,00	0,00	0,00	0,00	0,00	0,00	0,00	0,00	0,00	0,00	0,00	0,00	0,00	0,00	0,00	0,00	0,00	0,00	0,00	0,00	-
02	2 Özel Bütçeli İdarelerden	0,00	0,00	0,00	0,00	0,00	0,00	0,00	0,00	0,00	0,00	0,00	0,00	0,00	0,00	0,00	0,00	0,00	0,00	0,00	0,00	0,00	-
02	3 Düzenleyici ve Denetleyici Kurumlardan	0,00	0,00	0,00	0,00	0,00	0,00	0,00	0,00	0,00	0,00	0,00	0,00	0,00	0,00	0,00	0,00	0,00	0,00	0,00	0,00	0,00	-
02	4 Sosyal Güvenlik Kurumlarından	0,00	0,00	0,00	0,00	0,00	0,00	0,00	0,00	0,00	0,00	0,00	0,00	0,00	0,00	0,00	0,00	0,00	0,00	0,00	0,00	0,00	-
02	5 Mahalli İdarelerden	0,00	0,00	0,00	0,00	0,00	0,00	0,00	0,00	0,00	0,00	0,00	0,00	0,00	0,00	0,00	0,00	0,00	0,00	0,00	0,00	0,00	-
02	6 Diğer İşverenlerden	0,00	0,00	0,00	0,00	0,00	0,00	0,00	0,00	0,00	0,00	0,00	0,00	0,00	0,00	0,00	0,00	0,00	0,00	0,00	0,00	0,00	-
02	7 Çalışanlardan	0,00	0,00	0,00	0,00	0,00	0,00	0,00	0,00	0,00	0,00	0,00	0,00	0,00	0,00	0,00	0,00	0,00	0,00	0,00	0,00	0,00	-
02	8 Kendi işine sahip olanlardan veya çalışmayanlardan	0,00	0,00	0,00	0,00	0,00	0,00	0,00	0,00	0,00	0,00	0,00	0,00	0,00	0,00	0,00	0,00	0,00	0,00	0,00	0,00	0,00	-
02	9 Ayrımı yapılmayan diğer sosyal güvenlik payları	0,00	0,00	0,00	0,00	0,00	0,00	0,00	0,00	0,00	0,00	0,00	0,00	0,00	0,00	0,00	0,00	0,00	0,00	0,00	0,00	0,00	-
03	Teşebbüs ve Mülkiyet Gelirleri	7.988.382,83	11.766.000,00	583.117,93	599.447,23	587.424,08	771.535,90	678.050,61	946.007,32	618.341,63	832.907,64	730.124,12	1.060.376,44	779.944,13	1.631.653,75	3.977.002,50	5.841.928,28	46,89	49,78	49,65	%98,30		
03	1 Mal ve Hizmet Satış Gelirleri	7.029.272,02	10.259.000,00	523.705,76	569.570,72	520.339,49	722.367,48	573.487,23	732.800,57	532.931,79	729.538,89	632.629,33	978.122,84	704.546,70	1.541.046,40	3.487.640,30	5.273.446,90	51,20	49,62	51,40	%92,80		
03	2 Malların kullanma veya faaliyette bulunma izni gelirleri	0,00	0,00	0,00	0,00	0,00	0,00	0,00	0,00	0,00	0,00	0,00	0,00	0,00	0,00	0,00	0,00	0,00	0,00	0,00	0,00	0,00	-
03	3 KİT ve Kamu Bankaları Gelirleri	0,00	0,00	0,00	0,00	0,00	0,00	0,00	0,00	0,00	0,00	0,00	0,00	0,00	0,00	0,00	0,00	0,00	0,00	0,00	0,00	0,00	-
03	4 Kurumlar Hasılatı	0,00	0,00	0,00	0,00	0,00	0,00	0,00	0,00	0,00	0,00	0,00	0,00	0,00	0,00	0,00	0,00	0,00	0,00	0,00	0,00	0,00	-
03	5 Kurumlar Karları	0,00	0,00	0,00	0,00	0,00	0,00	0,00	0,00	0,00	0,00	0,00	0,00	0,00	0,00	0,00	0,00	0,00	0,00	0,00	0,00	0,00	-

03	6	Kira Gelirleri	959.110,81	1.506.000,00	59.412,17	29.876,51	67.084,59	49.168,42	104.563,38	213.206,75	85.409,84	103.368,75	97.494,79	82.253,60	75.397,43	90.607,35	489.362,20	568.481,38	16,17	51,02	37,75	%75,50
03	9	Diğer Teşebbüs ve Mülkiyet Gelirleri	0,00	1.000,00	0,00	0,00	0,00	0,00	0,00	0,00	0,00	0,00	0,00	0,00	0,00	0,00	0,00	0,00	0,00	0,00	0,00	-
04		Alınan Bağış ve Yardımlar ile Özel Gelirler	1.525.379,86	2.900.000,00	0,00	1.016.140,60	0,00	90.712,53	257.867,26	50.537,75	453.449,85	40.452,84	367.705,58	50.882,40	49.686,94	54.721,89	1.128.709,63	1.303.448,01	15,48	74,00	44,95	%89,30
04	1	Yurt Dışından Alınan Bağış ve Yardımlar	0,00	200.000,00	0,00	0,00	0,00	0,00	0,00	0,00	0,00	0,00	0,00	0,00	0,00	0,00	0,00	0,00	0,00	0,00	0,00	-
04	2	Merkezi Yönetim Bütçesine Dahil İdarelerden Alınan Bağış ve Yardımlar	0,00	0,00	0,00	0,00	0,00	0,00	0,00	0,00	0,00	0,00	0,00	0,00	0,00	0,00	0,00	0,00	0,00	0,00	0,00	-
04	3	Diğer İdarelerden Alınan Bağış ve Yardımlar	0,00	0,00	0,00	0,00	0,00	0,00	0,00	0,00	0,00	0,00	0,00	0,00	0,00	0,00	0,00	0,00	0,00	0,00	0,00	-
04	4	Kurumlardan ve Kişilerden Alınan Yardım ve Bağışlar	1.039.466,26	2.100.000,00	0,00	1.000.000,00	0,00	0,00	250.001,80	5.000,00	390.030,00	0,00	320.000,00	0,00	10.000,00	0,00	970.031,80	1.005.000,00	3,60	93,32	47,86	%85,68
04	5	Proje Yardımları	485.913,60	600.000,00	0,00	16.140,60	0,00	90.712,53	7.865,46	45.537,75	63.419,85	40.452,84	47.705,58	50.882,40	39.686,94	54.721,89	158.677,83	298.448,01	88,08	32,66	49,74	%88,48
04	6	Özel Gelirler	0,00	0,00	0,00	0,00	0,00	0,00	0,00	0,00	0,00	0,00	0,00	0,00	0,00	0,00	0,00	0,00	0,00	0,00	0,00	-
05		Diğer Gelirler	64.990.506,66	78.365.000,00	5.663.440,24	7.712.794,81	5.204.265,89	5.606.694,20	5.880.474,91	7.574.007,15	5.589.798,77	5.783.384,91	4.976.833,21	5.529.954,93	4.867.671,31	5.469.450,68	32.182.484,33	37.676.286,68	17,07	49,52	48,08	%97,16
05	1	Faiz Gelirleri	715.920,14	1.552.000,00	23.775,88	12.052,62	112.418,96	315,25	28.370,49	3.463,09	30.824,92	15.386,18	66.652,60	186.962,37	73.507,51	249,62	335.550,36	218.429,13	-34,90	46,87	14,07	%28,14
05	2	Kişi ve Kurumlardan Alınan Paylar	59.588.018,69	70.268.000,00	5.255.899,91	7.316.827,06	4.707.899,90	5.427.690,62	5.431.306,15	7.004.201,03	5.205.510,42	5.550.215,86	4.152.587,58	4.643.571,21	4.419.782,02	5.124.130,76	29.172.985,98	35.066.636,54	20,20	48,96	49,90	%99,80
05	3	Para Cezaları	4.097.036,46	5.537.000,00	369.207,36	370.185,81	371.440,25	151.869,42	392.338,15	524.558,47	344.224,62	203.708,72	701.066,61	420.128,33	326.180,09	327.848,45	2.504.457,08	1.998.299,20	-20,21	61,13	36,09	%72,18
05	9	Diğer Çeşitli Gelirler	589.531,37	1.008.000,00	14.557,09	13.729,32	12.506,78	26.818,91	28.460,12	41.784,56	9.238,81	14.074,15	56.526,42	279.293,02	48.201,69	17.221,85	169.490,91	392.921,81	131,82	28,75	38,98	%77,14
06		Sermaye Gelirleri	29.909,75	10.000,00	0,00	0,00	0,00	0,00	0,00	0,00	0,00	0,00	3.540,00	0,00	0,00	0,00	3.540,00	0,00	-100,00	11,84	0,00	%50,00
06	1	Taşınmaz Satış Gelirleri	0,00	6.000,00	0,00	0,00	0,00	0,00	0,00	0,00	0,00	0,00	0,00	0,00	0,00	0,00	0,00	0,00	0,00	0,00	0,00	-
06	2	Taşınmaz Satış Gelirleri	29.909,75	4.000,00	0,00	0,00	0,00	0,00	0,00	0,00	0,00	0,00	3.540,00	0,00	0,00	0,00	3.540,00	0,00	-100,00	11,84	0,00	%50,00
06	3	Menkul Kıymet ve Varlık Satış Gelirleri	0,00	0,00	0,00	0,00	0,00	0,00	0,00	0,00	0,00	0,00	0,00	0,00	0,00	0,00	0,00	0,00	0,00	0,00	0,00	-
06	9	Diğer Sermaye Satış Gelirleri	0,00	0,00	0,00	0,00	0,00	0,00	0,00	0,00	0,00	0,00	0,00	0,00	0,00	0,00	0,00	0,00	0,00	0,00	0,00	-
08		Alacaklardan Tahsilat	0,00	0,00	0,00	0,00	0,00	0,00	0,00	0,00	0,00	0,00	0,00	0,00	0,00	0,00	0,00	0,00	0,00	0,00	0,00	-
08	1	Yurtiçi Alacaklardan Tahsilat	0,00	0,00	0,00	0,00	0,00	0,00	0,00	0,00	0,00	0,00	0,00	0,00	0,00	0,00	0,00	0,00	0,00	0,00	0,00	-
08	2	Yurtdışı Alacaklardan Tahsilat	0,00	0,00	0,00	0,00	0,00	0,00	0,00	0,00	0,00	0,00	0,00	0,00	0,00	0,00	0,00	0,00	0,00	0,00	0,00	-
09		Red ve İadeler (-)	351.952,84	14.000,00	2.594,16	47.323,69	14.087,41	17.218,79	16.275,81	21.354,61	23.189,22	5.857,84	18.294,53	34.837,78	16.397,38	26.735,50	90.838,51	153.328,21	68,79	25,81	1.095,20	%50,00
09	1	Vergi Gelirleri	240.335,81	4.000,00	2.279,50	18.745,50	9.283,70	11.514,13	11.107,80	4.612,81	16.185,30	4.292,86	11.933,23	24.749,54	12.274,29	17.758,78	63.063,82	81.673,62	29,51	26,24	2.041,84	%50,00
09	2	Sosyal Güvenlik Gelirleri	0,00	0,00	0,00	0,00	0,00	0,00	0,00	0,00	0,00	0,00	0,00	0,00	0,00	0,00	0,00	0,00	0,00	0,00	0,00	-
09	3	Teşebbüs ve Mülkiyet Gelirleri	26.594,32	5.000,00	0,00	11.776,87	3.948,98	2.497,32	4.434,35	2.309,79	270,16	1.079,82	6.215,74	1.502,94	973,93	2.202,11	15.843,16	21.368,85	34,88	59,57	427,38	%500,00
09	4	Alınan Bağış ve Yardımlar ile Özel Gelirler	85.022,71	0,00	0,00	0,00	0,00	0,00	0,00	0,00	0,00	0,00	0,00	0,00	0,00	0,00	0,00	0,00	0,00	0,00	0,00	-
09	5	Diğer Gelirler	0,00	5.000,00	314,66	16.801,32	854,73	3.207,34	733,66	14.432,01	6.733,76	485,16	145,56	8.585,30	3.149,16	6.774,61	11.931,53	50.285,74	321,45	0,00	1.005,71	%1.500,00
09	6	Sermaye Gelirleri	0,00	0,00	0,00	0,00	0,00	0,00	0,00	0,00	0,00	0,00	0,00	0,00	0,00	0,00	0,00	0,00	0,00	0,00	0,00	-